

Согласовано
Педагогическим советом
МБДОУ Шилово-Курьинского д/с
Протокол №1 от 30 августа 2019 г.

УТВЕРЖДАЮ
Заведующий МБДОУ
Шилово-Курьинским детским садом
Г.В. Байгаринова
Приказ № 37 от 30.08.2019



**Основная образовательная программа
дошкольного образования муниципального
бюджетного дошкольного
образовательного учреждения Шилово-
Курьинского детского сада Карасукского
района Новосибирской области**

Составители: Байгаринова Г.В.

Байгаринова В.А.

Балтабаева А.М.

2019 г.

Введение

Образовательная программа (далее Программа) разработана в соответствии с федеральным государственным образовательным стандартом дошкольного образования (Приказ Министерства образования и науки РФ от 17 октября 2013 г. №1155) на переходный период до утверждения Примерной основной образовательной программы дошкольного образования. Программа обеспечивает разностороннее развитие детей в возрасте от 1 до 7 лет с учетом их возрастных и индивидуальных особенностей по основным направлениям развития – физическому, социально-коммуникативному, познавательному, речевому и художественно-эстетическому.

Программа направлена на создание условий развития ребенка открывающих возможности для его позитивной социализации, его личностного развития, развития инициативы и творческих способностей на основе сотрудничества со взрослыми и сверстниками и соответствующим возрасту видам деятельности; на создание развивающей образовательной среды, которая представляет собой систему условий социализации и индивидуализации детей.

Программа разработана в соответствии с нормативными правовыми документами:

1. Федеральным законом «Об образовании в Российской Федерации» от 29.12.2012 № 273-ФЗ
2. «Санитарно-эпидемиологическими требованиями к устройству, содержанию и организации режима работы дошкольных организациях». Санитарно-эпидемиологические правила и нормативы СанПиН 2.4.1.3049-13, утвержденные постановлением Главного государственного санитарного врача Российской Федерации от 15 мая 2013 года № 26, (далее – СанПиН).
3. Приказом Министерства образования и науки Российской Федерации от 17.10.2013 №1155 "Об утверждении федерального государственного образовательного стандарта дошкольного образования" (Зарегистрировано в Минюсте России 14.11.2013 N 30384).
4. Приказом Министерства образования и науки Российской Федерации от 13.08.2013г. №1014 "Об утверждении Порядка организации и осуществления образовательной деятельности по основным общеобразовательным программам - образовательным программам дошкольного образования".
5. Уставом ДОУ, утвержденного Постановлением Главы Карасукского района Новосибирской области от 23.12.2011г. № 1925-п.
6. Лицензией на право ведения образовательной деятельности регистрационный номер 6924 от 16.03.2012г, срок действия лицензии – бессрочно.

Структура программы

Обязательная часть

I. Целевой раздел.

1. Пояснительная записка. -4

1.1.Цели и задачи реализации Программы -4

1.2.Принципы и подходы к формированию Программы -5

1.3.Характеристики особенностей развития детей раннего и дошкольного возраста 6-9

1.4.Планируемые результаты освоения программы -16-18

II. Содержательный раздел.

2.1.Описание образовательной деятельности в соответствии с направлениями развития ребенка -18-21

2.1.1.Образовательная область «Социально-коммуникативное развитие»-21-31

2.1.2.Образовательная область «Познавательное развитие»-31-44

2.1.3.Образовательная область «Развитие речи»- 44-52

2.1.4.Образовательная область «Физическое развитие»-52-63

2.1.5.Образовательная область «Художественно-эстетическое развитие»-63-73

2.2. Описание вариативных форм, способов, методов и средств реализации Программы. -73-82

III. Организационный раздел.

3.1.Материально-техническое обеспечение программы.- 82

3.2.Обеспечение методическими рекомендациями и средствами обучения и воспитания -83-95

3.3.Организация режима пребывания детей в образовательном учреждении-95-97

3.4.Проектирование образовательной деятельности в соответствии с контингентом воспитанников, их индивидуальными и возрастными особенностями. - 97

Часть формируемая участниками образовательных отношений

1. Рабочая программа « Нравственно-патриотическое воспитание». -100

2. Реализация комплексно-тематического принципа построения образовательного процесса.-101-107

3.Перспективный план по нравственно-патриотическому воспитанию в старшей группе.- 107-112

4.Картотека бесед .- 112-119

5.Дидактические игры.-119-135

6..Перспективный план по нравственно-патриотическому воспитанию в средней группе.- 137-151

7.. Рабочая программа . Физическое развитие.- 151

8.. План работы по ЗОЖ.- 151

9.Рабочая программа. Финансы детства. 155-157

10..Перспективно тематический план на 2019-2020 -154-156

11. Перспективно тематический план на лето -156-157

12. Модель организации воспитательно-образовательного процесса в детском саду на день-157-166

13.Особенности взаимодействия педагогического коллектива с семьями воспитанников.-166-167

14.Взаимодействие ДОУ с социумом.-167-168

15. Кадровые условия реализации программы. -168-169

Дополнительный раздел (презентация программы для родителей)

Приложение.

Целевой раздел

Пояснительная записка

Планируемые результаты освоения программы

Содержательный раздел

Программно – методическое обеспечение

1. Пояснительная записка.

Основная образовательная программа разработана в соответствии с федеральным государственным образовательным стандартом дошкольного образования (Приказ Министерства образования и науки РФ от 17 октября 2013 г. №1155).

1.1. Цели и задачи реализации программы.

Цель программы: создание благоприятных условий для полноценного проживания ребенком дошкольного детства, формирование основ базовой культуры личности, всестороннее развитие психических и физических качеств в соответствии с возрастными и индивидуальными особенностями, подготовка к жизни в современном обществе, к обучению в школе, обеспечение безопасности жизнедеятельности дошкольника, обеспечение выполнения требований ФГОС ДО.

Задачи:

- 1) охрана и укрепление физического и психического здоровья детей, в том числе их эмоционального благополучия;
- 2) обеспечение равных возможностей для полноценного развития каждого ребёнка в период дошкольного детства независимо от места проживания, пола, нации, языка, социального статуса, психофизиологических и других особенностей;
- 3) обеспечение преемственности целей, задач и содержания образования, реализуемых в рамках образовательных программ различных уровней (далее – преемственность основных образовательных программ дошкольного и начального общего образования);
- 4) создание благоприятных условий развития детей в соответствии с их возрастными и индивидуальными особенностями и склонностями, развитие способностей и творческого потенциала каждого ребёнка как субъекта отношений с самим собой, другими детьми, взрослыми и миром;
- 5) объединение обучения и воспитания в целостный образовательный процесс на основе духовно-нравственных и социокультурных ценностей и принятых в обществе правил и норм поведения в интересах человека, семьи, общества;
- 6) формирование общей культуры личности детей, в том числе ценностей здорового образа жизни, развитие их социальных, нравственных, эстетических, интеллектуальных, физических качеств, инициативности, самостоятельности и ответственности ребёнка, формирование предпосылок учебной деятельности;
- 7) обеспечение вариативности и разнообразия содержания Программы организационных форм дошкольного образования, возможности формирования Программ различной направленности с учётом образовательных потребностей, способностей и состояния здоровья детей;
- 8) формирование социокультурной среды, соответствующей возрастным, индивидуальным, психологическим и физиологическим особенностям детей;
- 9) обеспечение психолого-педагогической поддержки семьи и повышение компетентности родителей (законных представителей) в вопросах развития и образования, охраны и укрепления здоровья детей.

1.2. Принципы и подходы к формированию Программы

Основой для построения программы является культурно-исторический и системно-деятельностный подход к развитию ребенка, являющиеся методологией ФГОС.

1. Принцип развивающего образования, который реализуется через деятельность каждого ребенка в зоне его ближайшего развития.
2. Принцип научной обоснованности и практической применимости (содержание программы соответствует основным положениям возрастной психологии и дошкольной педагогики).
3. Принцип полноты, необходимости и достаточности (содержание программы позволяет решать поставленные цели и задачи только на необходимом и достаточном материале).
4. Принцип единства воспитательных, развивающих и обучающих целей и задач процесса образования детей дошкольного возраста, в процессе реализации которых формируются такие знания, умения и навыки, которые имеют непосредственное отношение к развитию детей дошкольного возраста.
5. Принцип интеграции образовательных областей в соответствии с возрастными возможностями и особенностями воспитанников, спецификой и возможностями образовательных областей.
6. Комплексно-тематический принцип построения образовательного процесса.
7. Принцип решения программных образовательных задач в совместной деятельности взрослого и детей и самостоятельной деятельности детей не только в рамках непосредственно образовательной деятельности, но и при проведении режимных моментов в соответствии со спецификой дошкольного образования.
8. Принцип построения образовательного процесса на адекватных возрасту формах работы с детьми, с учетом положения, что основной формой работы с детьми дошкольного возраста и ведущим видом деятельности для них является игра.
9. Принципа гуманизации, который означает признание уникальности и неповторимости личности каждого ребенка, признание неограниченных возможностей развития личного потенциала каждого ребенка, уважение к личности ребенка со стороны всех участников образовательного процесса.
10. Принципы дифференциации и индивидуализации в образовательном процессе обеспечивают развитие ребенка в соответствии с его склонностями, интересами и возможностями, осуществляется этот принцип через создание условий для воспитания и обучения каждого ребенка с учетом индивидуальных особенностей его развития.
11. Принцип непрерывности образования требует связи всех ступенек дошкольного образования для обеспечения к концу дошкольного детства такого уровня развития каждого ребенка, который позволит ему быть успешным при обучении в начальной школе; соблюдение принципа преемственности требует не только и не столько усвоения детьми определенного объема информации, знаний, сколько формирования у дошкольника качеств, необходимых для овладения учебной деятельностью, любознательности, инициативности, самостоятельности, произвольности и др.
12. Принцип системности, который означает, что Программа представляет собой целостную систему высокого уровня (все компоненты в ней взаимосвязаны и взаимозависимы).
13. Принцип этнокультурной соотнесенности дошкольного образования, который реализуется через приобщение детей к истокам русской народной культуры, одновременно Программа предполагает воспитание уважения к другим народам, интерес к мировому сообществу.
14. Реализует принцип индивидуализации образования.

1.3. Характеристики особенностей развития детей раннего и дошкольного возраста.

1.3.1. Возрастные особенности развития детей раннего и дошкольного возраста.

Возрастная характеристика детей 1-2 лет

Постепенно совершенствуется ходьба, исчезает шаркающая походка. В подвижных играх и на музыкальных занятиях дети делают боковые шаги, медленно кружатся на месте. В простых подвижных играх и плясках дети начинают координировать свои движения.

На втором году из отдельных действий складываются элементы, основа деятельности, свойственной дошкольному детству: предметная с характерным для нее сенсорным уклоном, конструктивная и сюжетно-ролевая игра (последнюю на втором году можно считать лишь отобразительной).

Интенсивно формируется речь, понимание речи окружающих опережает умение говорить. Дети усваивают названия предметов, действий, обозначения некоторых качеств и состояний. Важным приобретением речи и мышления является формирующаяся на втором году жизни способность обобщения. Активный словарь на протяжении года увеличивается неравномерно. К полутора годам он равен примерно 20-30 словам. После 1 года 8-10 месяцев происходит скачок, развивается активно используемый словарь. В нем много глаголов и существительных, встречаются простые прилагательные и наречия (тут, там, туда и т.д.), а также предлоги.

Совершенствуется самостоятельность детей в предметно-игровой деятельности и самообслуживании. Малыш овладевает умением самостоятельно есть любую пищу, умываться и мыть руки, приобретает навыки опрятности. Расширяется ориентировка в ближайшем окружении. Знание того, как называются части помещения группы (мебель, одежда, посуда), помогает ребенку выполнять несложные (из одного, а к концу года из 2-3 действий) поручения взрослых, постепенно он привыкает соблюдать элементарные правила поведения, обозначаемые словами «можно», «нельзя», «нужно». Общение со взрослым носит деловой, объектно-направленный характер.

На втором году закрепляется и углубляется потребность общения со взрослым по самым разным поводам. При этом к двум годам дети постепенно переходят от языка жестов, мимики, выразительных звукосочетаний к выражению просьб, желаний, предложений с помощью слов и коротких фраз. Так речь становится основным средством общения со взрослым, хотя в этом возрасте ребенок охотно говорит только с близкими, хорошо знакомыми ему людьми.

На втором году жизни у детей сохраняется и развивается тип эмоционального взаимодействия. Однако опыт взаимодействия у детей невелик и основа его еще не сформирована.

Возрастная характеристика детей 2-3 лет

Физическое развитие

Дети владеют основными жизненно важными движениями (ходьба, бег, лазание, действия с предметами), сидят на корточках, спрыгивают с нижней ступеньки.

Социально-личностное развитие

У 2 летних детей наблюдается устойчивое эмоциональное состояние. Для них характерны яркие эмоциональные реакции, связанные с непосредственными желаниями ребенка. Проявления агрессии бывают редко, проявляется эмоциональный механизм сопереживания, сочувствия, радости. Все дети называют себя по имени, употребляют местоимение «я» и дают себе первичную самооценку – «я хороший», «я сам». Для детей 3-х летнего возраста характерна неосознанность мотивов, импульсивность и зависимость чувств и желаний от ситуации. Дети легко заражаются эмоциональным состоянием сверстников. Однако в этом возрасте начинает складываться и произвольность поведения. У детей к 3 годам появляются чувство гордости и стыда,

начинают формироваться элементы сознания, связанные с идентификацией с именем и полом.

Ранний возраст завершается кризисом 3-х лет. Кризис часто сопровождается рядом отрицательных проявлений: упрямство, негативизм, нарушение общения со взрослыми и др.

Игра носит процессуальный характер, главное в ней - действия. Дети уже спокойно играют рядом с другими детьми, но моменты общей игры кратковременны. Они совершаются с игровыми предметами, приближенными к реальности. Появляются действия с предметами - заместителями. Для детей 3-х летнего возраста игра рядом. В игре дети выполняют отдельные игровые действия, носящие условный характер. Роль осуществляется фактически, но не называется. Сюжет игры - цепочка из 2-х действий; воображаемую ситуацию удерживает взрослый.

Познавательное-речевое развитие

В ходе совместной со взрослыми предметной деятельности продолжает развиваться понимание речи. Слово отделяется от ситуации и приобретает самостоятельное значение. Возрастает количество понимаемых слов. Интенсивно развивается активная речь детей. К 3-м годам они осваивают основные грамматические структуры, пытаются строить простые предложения, в разговоре со взрослым используют практически все части речи. Активный словарь достигает 1000-1500 слов. К концу 3-го года жизни речь становится средством общения ребенка со сверстниками, дети воспринимают все звуки родного языка, но произносят их с большими искажениями.

В сфере познавательного развития восприятие окружающего мира - чувственное - имеет для детей решающее значение. Они воспринимают мир всеми органами чувств, но воспринимают целостные вещи, а не отдельные сенсорные свойства. Возникает взаимодействие в работе разных органов чувств. Зрение и осязание начинают взаимодействовать при восприятии формы, величины и пространственных отношений. Слух и речедвигательные системы начинают взаимодействовать при восприятии и различении речи. Постепенно учитывается острота зрения и возрастает способность к различению цветов. Внимание детей непроизвольно. Ребенок просто не понимает, что значит заставить себя быть внимательным, т.е. произвольно направлять и удерживать свое внимание на каком-либо объекте. Устойчивость внимания ребенка зависит от его интереса к объекту. Направить на что-либо внимание ребенка путем словесного указания - очень трудно. Детям сложно немедленно выполнять просьбы. Объем внимания ребенка очень невелик - один предмет. Память проявляется главным образом в узнавании воспринимающихся ранее вещей и событий. Преднамеренного запоминания нет, но при этом запоминаю то, что им понравилось, что они с интересом слушали или за чем наблюдали. Ребенок запоминает то, что запомнилось само. Основной формой мышления становится наглядно-действенная.

Художественно-эстетическое развитие

В этом возрасте наиболее доступными видами изобразительной деятельности является рисование и лепка. Ребенок уже способен сформулировать намерение изобразить какой-либо предмет. Но, естественно, сначала у него ничего не получается: рука не слушается. Основные изображения: линии, штрихи, округлые предметы. Типичным является изображение человека в виде «головонога» - и отходящих от нее линий.

В музыкальной деятельности у ребенка возникает интерес и желание слушать музыку, выполнять простейшие музыкально-ритмические и танцевальные движения. Ребенок вместе со взрослым способен подпевать элементарные музыкальные фразы.

Возрастная характеристика, контингента детей 3-4 лет.

Физическое развитие

3-хлетний ребенок владеет основными жизненно важными движениями (ходьба, бег, лазание, действия с предметами). Возникает интерес к определению соответствия движений образцу. Дети испытывают свои силы в более сложных

видах деятельности, но вместе с тем им свойственно неумение соизмерять свои силы со своими возможностями.

Моторика выполнения движений характеризуется более или менее точным воспроизведением структуры движения, его фаз, направления и т.д. К 4-м годам ребенок может без остановки пройти по гимнастической скамейке, руки в стороны; ударять мяч об пол и ловить его двумя руками (3 раза подряд); перекладывать по одному мелкие предметы (пуговицы, горошины и т.п. – всего 20 шт.) с поверхности стола в небольшую коробку (правой рукой).

Начинает развиваться самооценка при выполнении физических упражнений, при этом дети ориентируются в значительной мере на оценку воспитателя.

3-4-х летний ребенок владеет элементарными гигиеническими навыками самообслуживания (самостоятельно и правильно моет руки с мылом после прогулки, игр, туалета; аккуратно пользуется туалетом: туалетной бумагой, не забывает спускать воду из бачка для слива; при приеме пищи пользуется ложкой, салфеткой; умеет пользоваться носовым платком; может самостоятельно устранить беспорядок в одежде, причёске, пользуясь зеркалом, расческой).

Социально-личностное развитие

К трем годам ребенок достигает определенного уровня социальной компетентности: он проявляет интерес к другому человеку, испытывает доверие к нему, стремится к общению и взаимодействию со взрослыми и сверстниками. У ребенка возникают личные симпатии, которые проявляются в желании поделиться игрушкой, оказать помощь, утешить. Ребенок испытывает повышенную потребность в эмоциональном контакте со взрослыми, ярко выражает свои чувства – радость, огорчение, страх, удивление, удовольствие и др. Для налаживания контактов с другими людьми использует речевые и неречевые (взгляды, мимика, жесты, выразительные позы и движения) способы общения. Осознает свою половую принадлежность («Я мальчик», «Я девочка»). Фундаментальная характеристика ребенка трех лет – самостоятельность («Я сам», «Я могу»). Он активно заявляет о своем желании быть, как взрослые (самому есть, одеваться), включаться в настоящие дела (мыть посуду, стирать, делать покупки и т.п.). Взаимодействие и общение детей четвертого года жизни имеют поверхностный характер, отличаются ситуативностью, неустойчивостью, кратковременностью, чаще всего иницируются взрослым.

Для детей 3х летнего возраста характерна игра рядом. В игре дети выполняют отдельные игровые действия, носящие условный характер. Роль осуществляется фактически, но не называется. Сюжет игры – цепочка из 2х действий; воображаемую ситуацию удерживает взрослый. К 4м годам дети могут объединяться по 2-3 человека, для разыгрывания простейших сюжетно-ролевых игр. Игровые действия взаимосвязаны, имеют четкий ролевой характер. Роль называется, по ходу игры дети могут менять роль. Игровая цепочка состоит из 3-4 взаимосвязанных действий. Дети самостоятельно удерживают воображаемую ситуацию.

Познавательное-речевое развитие

Общение ребенка в этом возрасте ситуативно, иницируется взрослым, неустойчиво, кратковременно. Осознает свою половую принадлежность. Возникает новая форма общения со взрослым – общение на познавательные темы, которое сначала включено в совместную со взрослым познавательную деятельность.

Уникальность речевого развития детей в этом возрасте состоит в том, что в этот период ребенок обладает повышенной чувствительностью к языку, его звуковой и смысловой стороне. В младшем дошкольном возрасте осуществляется переход от исключительного господства ситуативной (понятной только в конкретной обстановке) речи к использованию и ситуативной, и контекстной (свободной от наглядной ситуации) речи. Владение родным языком характеризуется использованием основных грамматических категорий (согласование, употребление их по числу, времени и т.д., хотя отдельные ошибки допускаются) и словаря разговорной речи. Возможны дефекты звукопроизношения.

В развитии познавательной сферы расширяются и качественно изменяются способы и средства ориентировки ребенка в окружающей обстановке. Ребенок активно использует по назначению некоторые бытовые предметы, игрушки, предметы-заместители и словесные обозначения объектов в быту, игре, общении. Формируются качественно новые свойства сенсорных процессов: ощущение и восприятие. В практической деятельности ребенок учитывает свойства предметов и их назначение: знает название 3-4 цветов и 2-3 форм; может выбрать из 3-х предметов разных по величине «самый большой». Рассматривая новые предметы (растения, камни и т.п.) ребенок не ограничивается простым зрительным ознакомлением, а переходит к осязательному, слуховому и обонятельному восприятию. Важную роль начинают играть образы памяти. Память и внимание ребенка носит произвольный, пассивный характер. По просьбе взрослого ребенок может запомнить не менее 2-3 слов и 5-6 названий предметов. К 4-м годам способен запомнить значительные отрывки из любимых произведений. Рассматривая объекты, ребенок выделяет один, наиболее яркий признак предмета, и ориентируясь на него, оценивает предмет в целом. Его интересуют результаты действия, а сам процесс достижения еще не умеет проследить.

Конструктивная деятельность в 3-4 года ограничивается возведением несложных построек по образцу (из 2-3 частей) и по замыслу. Ребенок может заниматься, не отрываясь, увлекательным для него деятельностью в течение 5 минут.

Художественно-эстетическое развитие

Ребенок с удовольствием знакомится с элементарными средствами выразительности (цвет, звук, форма, движения, жесты), проявляется интерес к произведениям народного и классического искусства, к литературе (стихи, песенки, потешки), к исполнению и слушанию музыкальных произведений.

Изобразительная деятельность ребенка зависит от его представлений о предмете. В 3-4 года они только начинают формироваться. Графические образы бедны, предметны, схематичны. У одних дошкольников в изображении отсутствуют детали, у других рисунки могут быть более детализированы. Замысел меняется по ходу изображения. Дети уже могут использовать цвет. Большое значение для развития моторики в этом возрасте имеет лепка. Ребенок может вылепить под руководством взрослого простые предметы. В 3-4 года из-за недостаточного развития мелких мышц руки, дети не работают с ножницами, апплицируют из готовых геометрических фигур. Ребенок способен выкладывать и наклеивать элементы декоративного узора и предметного схематичного изображения из 2-4 основных частей.

В музыкально-ритмической деятельности ребенок 3-4 лет испытывает желание слушать музыку и производить естественные движения под звучащую музыку. К 4 годам овладевает элементарными певческими навыками несложных музыкальных произведений. Ребенок хорошо перевоплощается в образ зайчика, медведя, лисы, петушка и т.п. в движениях, особенно под плясовую мелодию. Приобретает элементарные навыки подыгрывания на детских ударных музыкальных инструментах (барабан, металлофон). Закладываются основы для развития музыкально-ритмических и художественных способностей.

Возрастная характеристика, контингента детей 4-5 лет

К пяти годам складывается «психологический портрет» личности, в котором важная роль принадлежит компетентности, в особенности интеллектуальной (это возраст «почемучек»), а также креативности.

Физическое развитие

В этом возрасте продолжается рост всех органов и систем, сохраняется потребность в движении. Двигательная активность становится целенаправленной, отвечает индивидуальному опыту и интересу, движения становятся осмысленными, мотивированными и управляемыми. Сохраняется высокая эмоциональная значимость процесса деятельности для ребенка, неспособность завершить ее по первому требованию.

Появляется способность к регуляции двигательной активности. У детей появляется интерес к познанию себя, своего тела, его строения, возможностей. У детей возникает потребность действовать совместно, быстро, ловко, в едином для всех детей темпе; соблюдать определенные интервалы во время передвижения в разных построениях, быть ведущим. Уровень функциональных возможностей повышается.

Позитивные изменения наблюдаются в развитии моторики. Дошкольники лучше удерживают равновесие перешагивая через небольшие преграды., нанизывает бусины (20 шт.) средней величины (или пуговицы) на толстую леску.

В 4-5 лет у детей совершенствуются культурно-гигиенические навыки (хорошо освоен алгоритм умывания, одевания, приема пищи): они аккуратны во время еды, умеют правильно надевать обувь, убирают на место свою одежду, игрушки, книги. В элементарном самообслуживании (одевание, раздевание, умывание и др.) проявляется самостоятельность ребенка.

Социально-личностное развитие

К 5 годам у детей возрастает интерес и потребность в общении, особенно со сверстниками, осознание своего положения среди них. Ребенок приобретает способы взаимодействия с другими людьми. Использует речь и другие средства общения для удовлетворения разнообразных потребностей. Лучше ориентируется в человеческих отношениях: способен заметить эмоциональное состояние близкого взрослого, сверстника, проявить внимание и сочувствие. У детей формируется потребность в уважении со стороны взрослого, для них оказывается чрезвычайно важной его похвала. Это приводит к их повышенной обидчивости на замечания. Повышенная обидчивость представляет собой возрастной феномен. Совершенствуется умение пользоваться установленными формами вежливого обращения.

В игровой деятельности появляются ролевые взаимодействия. Они указывают на то, что дошкольники начинают отделять себя от принятой роли. В процессе игры роли могут меняться. В этом возрасте начинают появляться постоянные партнеры по игре. В общую игру может вовлекаться от двух до пяти детей, а продолжительность совместных игр составляет в среднем 15-20 мин.

Ребенок начинает регулировать свое поведение в соответствии с принятыми в обществе нормами; умеет довести начатое дело до конца (соорудить конструкцию, убрать игрушки, правила игры и т. п.) - проявление произвольности.

У детей начинает формироваться способность контролировать свои эмоции в движении, чему способствует освоение ими языка эмоций (гаммы переживаний, настроений). Эмоциональность пятилетнего ребенка отличается многообразием способов выражения своих чувств: радости, грусти, огорчения, удовольствия. Ребенок способен проявить сочувствие, сопереживание, которое лежит в основе нравственных поступков.

К 5-ти годам в элементарном выполнении отдельных поручений (дежурство по столовой, уход за растениями и животными) проявляется самостоятельность.

Познавательное-речевое развитие

Изменяется содержание общения ребенка и взрослого. Оно выходит за пределы конкретной ситуации, в которой оказывается ребенок. Ведущим становится познавательный мотив. Информация, которую ребенок получает в процессе общения, может быть сложной и трудной для понимания, но она вызывает интерес.

В речевом развитии детей 4-5 лет улучшается произношение звуков (кроме сонорных) и дикция. Речь становится предметом активности детей. Они удачно имитируют голоса животных, интонационно выделяют речь тех или иных персонажей. Интерес вызывают ритмическая структура речи, рифмы. Развивается грамматическая сторона речи. Дети занимаются словотворчеством на основе грамматических правил. Речь детей при взаимодействии друг с другом носит ситуативный характер, а при общении со взрослым становится внеситуативной.

В познавательном развитии 4-5 летних детей характерна высокая мыслительная активность. 5-ти летние «почемучки» интересуются причинно-следственными

связями в разных сферах жизни (изменения в живой и неживой природе, происхождение человека), профессиональной деятельностью взрослых и др., то есть начинает формироваться представление о различных сторонах окружающего мира. К 5-ти годам более развитым становится восприятие. Дети оказываются способными назвать форму на которую похож тот или иной предмет. Они могут вычленять в сложных объектах простые формы и из простых форм воссоздавать сложные объекты. Дети способны упорядочить группы предметов по сенсорному признаку – величине, цвету; выделить такие параметры, как высота, длина и ширина. Совершенствуется ориентация в пространстве. Возрастает объем памяти. Дети запоминают до 7-8 названий предметов. Начинает складываться произвольное запоминание: дети способны принять задачу на запоминание, помнят поручения взрослых, могут выучить небольшое стихотворение и т.д. Начинает развиваться образное мышление. Дети оказываются способными использовать простые схематизированные изображения для решения несложных задач. Увеличивается устойчивость внимания. Ребенку оказывается доступной сосредоточенная деятельность в течение 15-20 минут.

Усложняется конструирование. Постройки могут включать 5-6 деталей. Формируются навыки конструирования по собственному замыслу, а также планирование последовательности действий.

Художественно-эстетическое развитие

На пятом году жизни ребенок осознаннее воспринимает произведения художественно-изобразительно-музыкального творчества, легко устанавливает простые причинные связи в сюжете, композиции и т.п., эмоционально откликается на отраженные в произведении искусства действия, поступки, события, соотносит увиденное со своими представлениями о красивом, радостном, печальном, злом и т.д. У ребенка появляется желание делиться своими впечатлениями от встреч с искусством, со взрослыми и сверстниками. Продолжает развиваться воображение. Формируются такие его особенности, как оригинальность и произвольность. Дети могут самостоятельно придумать небольшую сказку на заданную тему.

Значительное развитие получает изобразительная деятельность. Рисунки становятся предметным и детализированным. В этом возрасте дети рисуют предметы прямоугольной, овальной формы, простые изображения животных. Дети могут своевременно насыщать ворс кисти краской, промывать по окончании работы. Графическое изображение человека характеризуется наличием туловища, глаз, рта, носа, волос, иногда одежды и ее деталей. Дети могут вырезать ножницами по прямой, диагонали, к 5 годам овладевают приемами вырезывания предметов круглой и овальной формы. Лепят предметы круглой, овальной, цилиндрической формы, простейших животных, рыб, птиц.

К 5-ти годам ребенок выполняет элементарные танцевальные движения (пружинка, подскоки, кружение и т.д.). Может петь протяжно, при этом вместе начинать и заканчивать пение. Развитию исполнительской деятельности способствует доминирование в данном возрасте продуктивной мотивации (спеть песню, станцевать танец, сыграть на инструменте). Дети делают первые попытки творчества.

Возрастная характеристика, контингента детей 5-6 лет

Физическое развитие

Продолжается процесс окостенения скелета ребенка. Дошкольник более совершенно овладевает различными видами движений. Тело приобретает заметную устойчивость. Дети к 6 годам уже могут совершать пешие прогулки, но на небольшие расстояния. Шестилетние дети значительно точнее выбирают движения, которые им надо выполнить. У них обычно отсутствуют лишние движения, которые наблюдаются у детей 3-5 лет. В период с 5 до 6 лет ребенок постепенно начинает адекватно оценивать результаты своего участия в играх соревновательного характера. Удовлетворение полученным результатом к 6 годам начинает доставлять ребенку радость, способствует эмоциональному благополучию и поддерживает

положительное отношение к себе («я хороший, ловкий» и т.д.). Уже начинают наблюдаться различия в движениях мальчиков и девочек (у мальчиков - более прерывистые, у девочек – мягкие, плавные).

К 6 годам совершенствуется развитие мелкой моторики пальцев рук. Некоторые дети могут продеть шнурок в ботинок и завязать бантиком.

В старшем возрасте продолжают совершенствоваться культурно-гигиенические навыки: умеет одеться в соответствии с условиями погоды, выполняет основные правила личной гигиены, соблюдает правила приема пищи, проявляет навыки самостоятельности. Полезные привычки способствуют усвоению основ здорового образа жизни.

Познавательное-речевое развитие

Общение детей выражается в свободном диалоге со сверстниками и взрослыми, выражении своих чувств и намерений с помощью речевых и неречевых (жестовых, мимических, пантомимических) средств.

Продолжает совершенствоваться речь, в том числе ее звуковая сторона. Дети могут правильно воспроизводить шипящие, свистящие и сонорные звуки. Развивается фонематический слух, интонационная выразительность речи при чтении стихов в сюжетно-ролевой игре и в повседневной жизни. Совершенствуется грамматический строй речи. Дети используют все части речи, активно занимаются словотворчеством. Богаче становится лексика: активно используются синонимы и антонимы. Развивается связная речь: дети могут пересказывать, рассказывать по картинке, передавая не только главное, но и детали.

В познавательной деятельности продолжает совершенствоваться восприятие цвета, формы и величины, строения предметов; представления детей систематизируются. Дети называют не только основные цвета и их оттенки, но и промежуточные цветовые оттенки; форму прямоугольников, овалов, треугольников. К 6-ти годам дети легко выстраивают в ряд – по возрастанию или убыванию – до десяти предметов разных по величине. Однако дошкольники испытывают трудности при анализе пространственного положения объектов, если сталкиваются с несоответствием формы и их пространственного расположения. В старшем дошкольном возрасте продолжает развиваться образное мышление. Дети способны не только решить задачу в наглядном плане, но и совершить преобразования объекта. Продолжают совершенствоваться обобщения, что является основой словесно-логического мышления. 5-6 лет - это возраст творческого воображения. Дети самостоятельно могут сочинить оригинальные правдоподобные истории. Наблюдается переход от произвольного к произвольному вниманию.

Конструирование характеризуется умением анализировать условия, в которых протекает эта деятельность. Дети используют и называют различные детали деревянного конструктора. Могут заменять детали постройки в зависимости от имеющегося материала. Овладевают обобщенным способом обследования образца. Конструктивная деятельность может осуществляться на основе схемы, по замыслу и по условиям. Дети могут конструировать из бумаги, складывая ее в несколько раз (2,4,6 сгибов); из природного материала.

Социально-личностное развитие

Дети проявляют высокую познавательную активность. Ребенок нуждается в содержательных контактах со сверстниками. Их речевые контакты становятся все более длительными и активными. Дети самостоятельно объединяются в небольшие группы на основе взаимных симпатий. В этом возрасте дети имеют дифференцированное представление о своей гендерной принадлежности по существенным признакам (женские и мужские качества, особенности проявления чувств).

Ярко проявляет интерес к игре.

В игровой деятельности дети шестого года жизни уже могут распределять роли до начала игры и строят свое поведение, придерживаясь роли. Игровое взаимодействие сопровождается речью, соответствующей и по содержанию, и интонационно взятой

роли. Речь, сопровождающая реальные отношения детей, отличается от ролевой речи. При распределении ролей могут возникать конфликты, связанные с субординацией ролевого поведения. Наблюдается организация игрового пространства, в котором выделяются смысловой «центр» и «периферия». В игре дети часто пытаются контролировать друг друга - указывают, как должен вести себя тот или иной персонаж.

Ребенок пытается сравнивать ярко выраженные эмоциональные состояния, видеть проявления эмоционального состояния в выражениях, жестах, интонации голоса. Проявляет интерес к поступкам сверстников.

В трудовой деятельности освоенные ранее виды детского труда выполняются качественно, быстро, осознанно. Активно развиваются планирование и самооценивание трудовой деятельности.

Художественно-эстетическое развитие

В изобразительной деятельности 5-6 летний ребенок свободно может изображать предметы круглой, овальной, прямоугольной формы, состоящих из частей разной формы и соединений разных линий. Расширяются представления о цвете (знают основные цвета и оттенки, самостоятельно может приготовить розовый и голубой цвет). Старший возраст - это возраст активного рисования. Рисунки могут быть самыми разнообразными по содержанию: это жизненные впечатления детей, иллюстрации к фильмам и книгам, воображаемые ситуации. Обычно рисунки представляют собой схематичные изображения различных объектов, но могут отличаться оригинальностью композиционного решения. Изображение человека становится более детализированным и пропорциональным. По рисунку можно судить о половой принадлежности и эмоциональном состоянии изображенного человека. Рисунки отдельных детей отличаются оригинальностью, креативностью. В лепке детям не представляется трудности создать более сложное по форме изображение. Дети успешно справляются с вырезыванием предметов прямоугольной и круглой формы разных пропорций.

Старших дошкольников отличает яркая эмоциональная реакция на музыку. Появляется интонационно-мелодическая ориентация музыкального восприятия. Дошкольники могут петь без напряжения, плавно, отчетливо произнося слова; свободно выполняют танцевальные движения: полуприседания с выставлением ноги на пятку, поочередное выбрасывание ног вперед в прыжке и т.д. Могут импровизировать, сочинять мелодию на заданную тему. Формируются первоначальные представления о жанрах и видах музыки.

Возрастная характеристика, контингента детей 6-7 лет

Физическое развитие

К 7 годам скелет ребенка становится более крепким, поэтому он может выполнять различные движения, которые требуют гибкости, упругости, силы. Его тело приобретает заметную устойчивость, чему способствует усиленный рост ног. Ноги и руки становятся более выносливыми, ловкими, подвижными. В этом возрасте дети уже могут совершать довольно длительные прогулки, долго бегать, выполнять сложные физические упражнения.

У семилетних детей отсутствуют лишние движения. Ребята уже самостоятельно, без специальных указаний взрослого, могут выполнить ряд движений в определенной последовательности, контролируя их, изменяя (произвольная регуляция движений).

Ребенок уже способен достаточно адекватно оценивать результаты своего участия в подвижных и спортивных играх соревновательного характера. Удовлетворение полученным результатом доставляет ребенку радость и поддерживает положительное отношение к себе и своей команде («мы выиграли, мы сильнее»).

Имеет представление о своем физическом облике (высокий, толстый, худой, маленький и т.п.) и здоровье, заботиться о нем. Владеет культурно-гигиеническими навыками и понимает их необходимость.

Социально-личностное развитие

К семи годам у ребенка ярко проявляется уверенность в себе и чувство собственного достоинства, умение отстаивать свою позицию в совместной деятельности. Семилетний ребенок способен к волевой регуляции поведения, преодолению непосредственных желаний, если они противоречат установленным нормам, данному слову, обещанию. Способен проявлять волевые усилия в ситуациях выбора между «можно» и «нельзя», «хочу» и «должен». Проявляет настойчивость, терпение, умение преодолевать трудности. Может сдерживать себя, высказывать просьбы, предложения, несогласие в социально приемлемой форме. Произвольность поведения — один из важнейших показателей психологической готовности к школе.

Самостоятельность ребенка проявляется в способности без помощи взрослого решать различные задачи, которые возникают в повседневной жизни (самообслуживание, уход за растениями и животными, создание среды для самостоятельной игры, пользование простыми безопасными приборами — включение освещения, телевизора, проигрывателя и т.п.).

В сюжетно-ролевых играх дети 7-го года жизни начинают осваивать сложные взаимодействия людей, отражающих характерные значимые жизненные ситуации, например, свадьбу, болезнь и т.п. Игровые действия становятся более сложными, обретают особый смысл, который не всегда открывается взрослому. Игровое пространство усложняется. В нем может быть несколько центров, каждый из которых поддерживает свою сюжетную линию. При этом дети способны отслеживать поведение партнеров по всему игровому пространству и менять свое поведение в зависимости от места в нем (например, ребенок обращается к продавцу не просто как покупатель/, а как покупатель-мама). Если логика игры требует появления новой роли, то ребенок может по ходу игры взять на себя новую роль, сохранив при этом роль, взятую ранее.

Семилетний ребенок умеет заметить изменения настроения взрослого и сверстника, учесть желания других людей; способен к установлению устойчивых контактов со сверстниками. Ребенок семи лет отличается большим богатством и глубиной переживаний, разнообразием их проявлений и в то же время большей сдержанностью эмоций. Ему свойственно «эмоциональное предвосхищение» — предчувствие собственных переживаний и переживаний других людей, связанных с результатами тех или иных действий и поступков («Если я подарю маме свой рисунок, она очень обрадуется»).

Познавательное-речевое развитие

Происходит активное развитие диалогической речи. Диалог детей приобретает характер скоординированных предметных и речевых действий. В недрах диалогического общения старших дошкольников зарождается и формируется новая форма речи - монолог. Дошкольник внимательно слушает рассказы родителей, что у них произошло на работе, живо интересуется тем, как они познакомились, при встрече с незнакомыми людьми спрашивают, кто это, есть ли у них дети и т.п.

У детей продолжает развиваться речь: ее звуковая сторона, грамматический строй, лексика. Развивается связная речь. В высказываниях детей отражаются как расширяющийся словарь, так и характер обобщений, формирующихся в этом возрасте. Дети начинают активно употреблять обобщающие существительные, синонимы, антонимы, прилагательные и т.д.

Познавательные процессы претерпевают качественные изменения; развивается произвольность действий. Наряду с наглядно-образным мышлением появляются элементы словесно-логического мышления. Продолжают развиваться навыки обобщения и рассуждения, но они еще в значительной степени ограничиваются наглядными признаками ситуации. Продолжает развиваться воображение, однако часто приходится констатировать снижение развития воображения в этом возрасте в сравнении со старшей группой. Это можно объяснить различными влияниями, в том числе средств массовой информации, приводящими к стереотипности детских образов. Внимание становится произвольным, в некоторых видах деятельности

время произвольного сосредоточения достигает 30 минут. У детей появляется особый интерес к печатному слову, математическим отношениям. Они с удовольствием узнают буквы, овладевают звуковым анализом слова, счетом и пересчетом отдельных предметов.

К 7 годам дети в значительной степени освоили конструирование из строительного материала. Они свободно владеют обобщенными способами анализа как изображений, так и построек. Свободные постройки становятся симметричными и пропорциональными. Дети точно представляют себе последовательность, в которой будет осуществляться постройка. В этом возрасте дети уже могут освоить сложные формы сложения из листа бумаги и придумывать собственные. Усложняется конструирование из природного материала.

В изобразительной деятельности детей 6-7 лет рисунки приобретают более детализированный характер, обогащается их цветовая гамма. Более явными становятся различия между рисунками мальчиков и девочек. Мальчики охотно изображают технику, космос, военные действия; девочки обычно рисуют женские образы: принцесс, балерин, и т.д. Часто встречаются бытовые сюжеты: мама и дочка, комната и т.п. При правильном подходе у детей формируются художественно-творческие способности в изобразительной деятельности. Изображение человека становится еще более детализированным и пропорциональным. Появляются пальцы на руках, глаза, рот, нос, брови, подбородок. Одежда может быть украшена различными деталями. Предметы, которые дети лепят и вырезают, имеют различную форму, цвет, строение, по-разному расположены в пространстве. Вместе с тем могут к 7-ми годам передать конкретные свойства предмета с натуры. Семилетнего ребенка характеризует активная деятельностная позиция, готовность к спонтанным решениям, любопытство, постоянные вопросы к взрослому, способность к речевому комментированию процесса и результата собственной деятельности, стойкая мотивация достижений, развитое воображение. Процесс создания продукта носит творческий поисковый характер: ребенок ищет разные способы решения одной и той же задачи. Ребенок семи лет достаточно адекватно оценивает результаты своей деятельности по сравнению с другими детьми, что приводит к становлению представлений о себе и своих возможностях.

Значительно обогащается индивидуальная интерпретация музыки. Ребенок определяет к какому жанру принадлежит прослушанное произведение. Чисто и выразительно поет, правильно передавая мелодию (ускоряя, замедляя). Дошкольник может самостоятельно придумать и показать танцевальное или ритмическое движение.

1.3.2. Возрастные и индивидуальные особенности контингента детей, воспитывающихся в образовательном учреждении и социума.

МБДОУ Шилово-Курьинский детский сад рассчитан на 66 детей от 1,3 до 7 лет. В 2019-2020 учебном году его посещают 43 детей. В МБДОУ функционирует 3 группы: первая младшая группа - 6 детей в возрасте от 1,3 до 3 лет, 2 младшая/средняя группа - 24 ребенка в возрасте от 3 до 5 лет, старшая/подготовительная группа - 22 детей в возрасте от 5 до 7 лет.

Распределение детей по группам на 2018-2019 учебный год

Группа	Возраст детей	Количество детей
первая младшая группа	1,5 – 3 года	6
вторая младшая/средняя группа	3 – 5 лет	15
Старшая/подготовительная группа	5 – 7 лет	22

название группы	Возраст детей	Группа здоровья					Социальный статус группы	
		I	II	III	IV	V	Полная семья	Неполная семья
«Пчелки»	1,3-3	6					6	0
«Солнышко»	3-5	15					13	2
«Теремок»	5-7	22					19	3
Всего		43					43	5

Муниципальное бюджетное дошкольное образовательное учреждение Шиловско-Курьинский детский сад Карасукского района Новосибирской области находится в административной части села, источников шума и загрязнения нет. В детском саду имеются необходимые условия для полноценного осуществления воспитательно-образовательного процесса, а именно:

1. Групповые и спальные комнаты оборудованы необходимой мебелью, техническими средствами обучения.
2. Оформлена развивающая среда, соответствующая возрастным особенностям детей.
3. Имеется музыкальный и спортивный зал.
4. Оформлены мини-музеи, способствующие познавательному развитию дошкольников.

Месторасположение учреждения очень удачно. Рядом находятся школа, Дом культуры, библиотека. Это позволяет более эффективно осуществлять социокультурное развитие воспитанников детского сада.

На организацию образовательного процесса в ДОО также оказывают влияние такие климатические особенности Новосибирской области как продолжительная (около 5 месяцев) с низкими температурами зима, укороченные весна и осень и др. Они отражаются на содержании образовательного процесса с детьми, тематике совместной деятельности, организации прогулок детей на свежем воздухе.

2. Планируемые результаты усвоения программы.

Результатами освоения программы являются целевые ориентиры дошкольного образования, которые представляют собой социально-нормативные возрастные характеристики возможных достижений ребенка.

К целевым ориентирам дошкольного образования относятся следующие социально-нормативные возрастные характеристики возможных достижений ребенка:

Целевые ориентиры образования в раннем возрасте:

- ребенок интересуется окружающими предметами и активно действует с ними; эмоционально вовлечен в действия с игрушками и другими предметами, стремится проявлять настойчивость в достижении результата своих действий;
- использует специфические, культурно фиксированные предметные действия, знает назначение бытовых предметов (ложки, расчески, карандаша и пр.) и умеет

- пользоваться ими. Владеет простейшими навыками самообслуживания; стремится проявлять самостоятельность в бытовом и игровом поведении;
- владеет активной речью, включенной в общение; может обращаться с вопросами и просьбами, понимает речь взрослых; знает названия окружающих предметов и игрушек;
 - стремится к общению со взрослыми и активно подражает им в движениях и действиях; появляются игры, в которых ребенок воспроизводит действия взрослого;
 - проявляет интерес к сверстникам; наблюдает за их действиями и подражает им;
 - проявляет интерес к стихам, песням и сказкам, рассматриванию картинки, стремится двигаться под музыку; эмоционально откликается на различные произведения культуры и искусства;
 - у ребенка развита крупная моторика, он стремится осваивать различные виды движения (бег, лазанье, перешагивание и пр.).

Целевые ориентиры на этапе завершения дошкольного образования:

- ребенок овладевает основными культурными способами деятельности, проявляет инициативу и самостоятельность в разных видах деятельности - игре, общении, познавательно-исследовательской деятельности, конструировании и др.; способен выбирать себе род занятий, участников по совместной деятельности;
- ребенок обладает установкой положительного отношения к миру, к разным видам труда, другим людям и самому себе, обладает чувством собственного достоинства; активно взаимодействует со сверстниками и взрослыми, участвует в совместных играх. Способен договариваться, учитывать интересы и чувства других, сопереживать неудачам и радоваться успехам других, адекватно проявляет свои чувства, в том числе чувство веры в себя, старается разрешать конфликты;
- ребенок обладает развитым воображением, которое реализуется в разных видах деятельности, и прежде всего в игре; ребенок владеет разными формами и видами игры, различает условную и реальную ситуации, умеет подчиняться разным правилам и социальным нормам;
- ребенок достаточно хорошо владеет устной речью, может выражать свои мысли и желания, может использовать речь для выражения своих мыслей, чувств и желаний, построения речевого высказывания в ситуации общения, может выделять звуки в словах, у ребенка складываются предпосылки грамотности;
- у ребенка развита крупная и мелкая моторика; он подвижен, вынослив, владеет основными движениями, может контролировать свои движения и управлять ими;
- ребенок способен к волевым усилиям, может следовать социальным нормам поведения и правилам в разных видах деятельности, во взаимоотношениях со взрослыми и сверстниками, может соблюдать правила безопасного поведения и личной гигиены;
- ребенок проявляет любознательность, задает вопросы взрослым и сверстникам, интересуется причинно-следственными связями, пытается самостоятельно придумывать объяснения явлениям природы и поступкам людей; склонен наблюдать, экспериментировать. Обладает начальными знаниями о себе, о природном и социальном мире, в котором он живет; знаком с произведениями детской литературы, обладает элементарными представлениями из области живой природы, естествознания, математики, истории и т.п.; ребенок способен к принятию собственных решений, опираясь на свои знания и умения в различных видах деятельности.

II. Содержательный раздел.

2.1. Описание образовательной деятельности в соответствии с направлениями развития ребенка

2.1.1. Образовательная область «Социально-коммуникативное развитие»

Цель:

Позитивная социализация детей дошкольного возраста, приобщение детей к социокультурным нормам, традициям семьи, общества и государства.

Задачи:

1. Усвоение норм и ценностей, принятых в обществе, включая моральные и нравственные ценности.
2. Развитие общения и взаимодействия ребёнка со взрослыми и сверстниками.
3. Становление самостоятельности, целенаправленности и саморегуляции собственных действий.
4. Развитие социального и эмоционального интеллекта, эмоциональной отзывчивости, сопереживания.
5. Формирование уважительного отношения и чувства принадлежности к своей семье и к сообществу детей и взрослых в ДОУ
6. Формирование позитивных установок к различным видам труда и творчества.
7. Формирование основ безопасного поведения в быту, социуме, природе.
8. Формирование готовности к совместной деятельности со сверстниками.

Формы работы с детьми по образовательной области «Социально-коммуникативное развитие»

Содержание	Возраст	Совместная деятельность	Режимные моменты	Самостоятельная деятельность
1. Развитие игровой деятельности * Сюжетно-ролевые игры * Подвижные игры * Театрализованные игры * Дидактические игры	3-7 лет вторая младшая, средняя, старшая и подг. к школе группы	Занятия, экскурсии, наблюдения, чтение художественной литературы, видеоинформация, досуги, праздники, обучающие игры, досуговые игры, народные игры. Самостоятельные сюжетно-ролевые игры, дидактические игры, досуговые игры с участием воспитателей	В соответствии с режимом дня	Игры-экспериментирование Сюжетные самодетельные игры (с собственными знаниями детей на основе их опыта). Внеигровые формы: самодетельность дошкольников; изобразительная деятельность;

				<p>труд в природе;</p> <p>экспериментирование;</p> <p>конструирование;</p> <p>бытовая деятельность;</p> <p>наблюдение</p>
<p>2 . Приобщение к элементарным общепринятым нормам и правилам взаимоотношения со сверстниками и взрослыми</p>	<p>3-5 лет вторая младшая и средняя группы</p>	<p>Беседы, обучение, чтение худ. литературы, дидактические игры, игровые занятия, сюжетно ролевые игры, игровая деятельность</p> <p>(игры в парах, совместные игры с несколькими партнерами, пальчиковые игры)</p>	<p>Индивидуальная работа во время утреннего приема (беседы, показ);</p> <p>Культурно-гигиенические процедуры (объяснение, напоминание);</p> <p>Игровая деятельность во время прогулки (объяснение, напоминание)</p>	<p>Игровая деятельность, дидактические игры, сюжетно ролевые игры, самообслуживание</p>
	<p>5-7 лет старшая и подг. к школе группы</p>	<p>Беседы- занятия, чтение худ. литературы, проблемные ситуации, поисково –творческие задания, экскурсии, праздники, просмотр видеофильмов,</p> <p>театрализованные постановки, решение задач</p>	<p>Индивидуальная работа во время утреннего приема</p> <p>Культурно-гигиенические процедуры (напоминание);</p> <p>Игровая деятельность во время прогулки (напоминание);</p> <p>дежурство; тематические</p>	<p>Игровая деятельность</p> <p>(игры в парах, совместные игры с несколькими партнерами, хороводные игры, игры с правилами), дидакт. игры, сюжетно-ролевые игры, дежурство, самообслуживание, подвижные, театрализованные игры, продуктивная деятельность</p>

			досуги. Минутка вежливости	
3. Формирование гендерной, семейной и гражданской принадлежности * образ Я * семья * детский сад * родная страна * наша армия (со ст. гр.) * наша планета (подг.гр)	3-5 лет вторая младшая и средняя группы	Игровые упражнения, познавательные беседы, дидактические игры, праздники, музыкальные досуги, развлечения, чтение рассказ экскурсия	Прогулка Самостоятельная деятельность Тематические досуги Труд (в природе, дежурство)	сюжетно-ролевая игра, дидактическая игра, настольно-печатные игры
	5-7 лет старшая и подг. к школе группы	Викторины, КВН, познавательные досуги, тематические досуги, чтение рассказ экскурсия	Тематические досуги Создание коллекций Проектная деятельность Исследовательская деятельность	Сюжетно-ролевая игра, дидактическая игра, настольно-печатные игры, продуктивная деятельность, дежурство
4. Формирование патриотических чувств	5-7 лет старшая и подг. к школе группы	познавательные беседы, развлечения, моделирование, настольные игры, чтение, творческие задания, видеофильмы	Игра Наблюдение Упражнение	рассматривание иллюстраций, дидактическая игра, изобразительная деятельность
5. Формирование чувства принадлежности и к мировому сообществу	5-7 лет старшая и подг. к школе группы	познавательные викторины, КВН, конструирование, моделирование, чтение	Объяснение Напоминание Наблюдение	рассматривание иллюстраций, продуктивная деятельность, театрализация
1. Формирование основ собственной безопасности *ребенок и другие люди *ребенок и	3-7 лет	Беседы, обучение, Чтение Объяснение, напоминание Упражнения,	Дидактические и настольно-печатные игры; Сюжетно-ролевые игры Минутка	Рассматривание иллюстраций Дидактическая игра Продуктивная деятельность Для

природа *ребенок дома *ребенок и улица		Рассказ Продуктивная Деятельность Рассматривание иллюстраций Рассказы, чтение Целевые прогулки	безопасности Показ, объяснение, бучение, напоминание	самостоятельной игровой деятельности - разметка дороги вокруг детского сада, Творческие задания, Рассматривание Иллюстраций, Дидактическая игра, Продуктивная деятельность
-------------------------------------------------	--	----------------------------------------------------------------------------------------------------------------------------------	--------------------------------------------------------------------------	-------------------------------------------------------------------------------------------------------------------------------------------------------------------------------------------------------------------------

7. Развитие трудовой деятельности

7.1. Самообслуживание	3-4 года вторая младшая группа	Напоминание, беседы, потешки Разыгрывание игровых ситуаций	Показ, объяснение, обучение, наблюдение. Напоминание Создание ситуаций, побуждающих детей к проявлению навыков самообслуживания	Дидактическая игра Просмотр видеофильмов
	4-5 лет средняя группа	Упражнение, беседа, объяснение, поручение Чтение и рассматривание книг познавательного характера о труде взрослых, досуг	Показ, объяснение, обучение, напоминание Создание ситуаций побуждающих детей к оказанию помощи сверстнику и взрослому.	Рассказ, потешки, Напоминание Просмотр видеофильмов, Дидактические игры
	5-7 лет старшая и подг. к школе группы	Чтение художественной литературы Поручения, игровые ситуации, Досуг	Объяснение, обучение, напоминание Дидактические и развивающие игры	Дидактические игры, рассматривание иллюстраций, сюжетно-ролевые игры
7.2.	3-4 года	Обучение,	Обучение, показ,	Продуктивная

Хозяйственно-бытовой труд	вторая младшая группа	наблюдение поручения, рассматривание иллюстраций. Чтение художественной литературы, просмотр видеофильмов,	объяснение, Наблюдение. Создание ситуаций, побуждающих детей к проявлению навыков самостоятельных трудовых действий	деятельность, поручения, совместный труд детей
	4-5 лет средняя группа	Обучение, поручения, совместный труд, дидактические игры, продуктивная деятельность Чтение художественной литературы, просмотр видеофильмов	Обучение, показ, объяснение напоминание Дидактические и развивающие игры. Создание ситуаций, побуждающих детей к закреплению желаний бережного отношения к своему труду и труду других людей	Творческие задания, дежурство, задания, поручения совместный труд детей
	5-7 лет старшая и подг. к школе группы	Обучение, коллективный труд, поручения, дидактические игры, продуктивная деятельность, экскурсии	Обучение, показ, объяснение Трудовые поручения, участие в совместной со взрослым в уборке игровых уголков, участие в ремонте атрибутов для игр детей и книг. Уборка постели после сна, Сервировка стола, Самостоятельно раскладывать подготовленные воспитателем материалы для занятий, убирать их	Творческие задания, дежурство, задания, поручения
7.3. Труд в природе	3-4 года вторая младшая группа	Обучение, совместный труд детей и взрослых, беседы, чтение художественной	Показ, объяснение, обучение наблюдение Дидакт. и развивающие игры.	Продуктивная деятельность, тематические досуги

		литературы	Создание ситуаций, побуждающих детей к проявлению заботливого отношения к природе. Наблюдение, как взрослый ухаживает за растениями и животными. Наблюдение за изменениями, произошедшими со знакомыми растениями и животными	
	4-5 лет средняя группа	Обучение, совместный труд детей и взрослых, беседы, чтение художественной литературы, дидактическая игра Просмотр видеофильмов	Показ, объяснение, обучение напоминания Дидактические и развивающие игры. Трудовые поручения, участие в совместной работе со взрослым в уходе за растениями и животными, уголка природы Выращивание зелени для корма птиц в зимнее время. Подкормка птиц. Работа на огороде и цветнике	Продуктивная деятельность, ведение календаря природы совместно с воспитателем, тематические досуги
	5-7 лет старшая и подг. к школе группы	Обучение, совместный труд детей и взрослых, беседы, чтение художественной литературы, дидактическая игра Просмотр видеофильмов целевые прогулки	Показ, объяснение, обучение напоминания Дежурство в уголке природы. Дидактические и развивающие игры. Трудовые поручения, участие в совместной работе со взрослым в уходе за растениями и животными, уголка природы	Продуктивная деятельность, ведение календаря природы, тематические досуги
7.4. Ручной труд	5-7 лет старшая и подг. к школе группы	Совместная деятельность детей и взрослых, продуктивная деятельность	Показ, объяснение, обучение, напоминание Дидактические и развивающие игры.	Продуктивная деятельность

			Трудовые поручения, Участие со взрослым по ремонту атрибутов для игр детей, подклейке книг, Изготовление пособий для занятий, самостоятельное планирование трудовой деятельности Работа с природным материалом, бумагой, тканью. игры и игрушки своими руками.	
7.7. Формирование первичных представлений о труде взрослых	3-5 лет вторая младшая и средняя группы	Наблюдение, целевые прогулки, рассказывание, чтение. Рассматривание иллюстраций	Дидактические игры, Сюжетно-ролевые игры, чтение, закрепление	Сюжетно-ролевые игры, обыгрывание, дидактические игры. Практическая деятельность
	5-7 лет старшая и подг. к школе группы	Экскурсии, наблюдения, рассказы, обучение, чтение, рассматривание иллюстраций, просмотр видео	Дидактические игры, обучение, чтение, практическая деятельность, встречи с людьми интересных профессий, создание альбомов,	Дидактические игры, сюжетно-ролевые игры

Образовательная область	Формы взаимодействия с семьями воспитанников
<p>Социально-коммуникативное развитие</p>	<ol style="list-style-type: none"> 1. Привлечение родителей к участию в детском празднике (разработка идей, подготовка атрибутов, ролевое участие). 2. Анкетирование, тестирование родителей, выпуск газеты, подбор специальной литературы с целью обеспечения обратной связи с семьёй. 3. Проведение тренингов с родителями: способы решения нестандартных ситуаций с целью повышения компетенции в вопросах воспитания. 4. Распространение инновационных подходов к воспитанию детей через рекомендованную психолого-педагогическую литературу, периодические издания. 5. Привлечение родителей к совместным мероприятиям по благоустройству и созданию условий в группе и на участке. 6. Организация совместных с родителями прогулок и экскурсий по городу и его окрестностям, создание тематических альбомов. 7. Изучение и анализ детско-родительских отношений с целью оказания помощи детям. 8. Разработка индивидуальных программ взаимодействия с родителями по созданию предметной среды для развития ребёнка. 9. Беседы с детьми с целью формирования уверенности в том, что их любят и о них заботятся в семье. 10. Выработка единой системы гуманистических требований в ДОУ и семье. 11. Повышение правовой культуры родителей. 12. Консультативные часы для родителей по вопросам предупреждения использования методов, унижающих достоинство ребёнка. 13. Создание фотовыставок, фотоальбомов «Я и моя семья», «Моя родословная», «Мои любимые дела», «Моё настроение». 14. Аудио- и видеозаписи высказываний детей по отдельным проблемам с дальнейшим прослушиванием и обсуждением проблемы с родителями (За что любишь свой дом? Кто в твоём доме самый главный? Кто самый добрый? За что ты себя любишь? и др.).

Классификация игр детей раннего и дошкольного возраста

Игры			Возрастная адресованность (годы жизни детей)						
Классы	Виды	Подвиды	1	2	3	4	5	6	7
1	2	3	4						
<u>Игры, возникающие по инициативе ребенка</u>	Игры-экспериментирования	С животными и людьми							
		С природными объектами							
		Общениия с людьми							
		Со специальными игрушками для экспериментирования							
	Сюжетные самодетельные игры	Сюжетно -отобразительные							
		Сюжетно - ролевые							
		Режиссерские							
Театрализованные									
<u>Игры, связанные с исходной инициативой взрослого</u>	Обучающие игры	Автодидактические предметные							
		Сюжетно - дидактические							
		Подвижные							
		Музыкальные							
		Учебно - предметные дидактические							
	Досуговые игры	Интеллектуальные							
		Забавы							
		Развлечения							
		Театральные							
		Празднично-карнавальные							
		Компьютерные							
<u>Игры народные,</u>	Обрядовые игры	Культовые							

<u>Игры</u> <u>происходящие от</u> <u>исторических</u> <u>традиций этноса</u>									
		Семейные			🚧	🚧	🚧	🚧	🚧
		Сезонные			🚧	🚧	🚧	🚧	🚧
	Тренинговые игры	Интеллектуальные					🚧	🚧	🚧
		Сенсомоторные	🚧	🚧	🚧	🚧	🚧	🚧	🚧
		Адаптивные			🚧	🚧	🚧	🚧	🚧
	Досуговые игры	Игрища						🚧	🚧
		Тихие	🚧	🚧	🚧	🚧	🚧	🚧	🚧
		Забавляющие	🚧	🚧	🚧	🚧	🚧	🚧	🚧
		Развлекающие			🚧	🚧	🚧	🚧	🚧

структурные элементы

ИГРЫ

Сюжет (тема) игры

Содержание

Игровая (воображаемая,
мнимая) ситуация

Замысел

Роль

Ролевое (игровое) действие

Ролевое (игровое)
взаимодействие

Правила

Сюжетная самостоятельная игра как деятельность предъявляет к ребенку ряд требований, способствующих формированию психических новообразований:

- действие в воображаемом плане способствует развитию символической функции мышления;
- наличие воображаемой ситуации способствует формированию плана представлений;
- игра направлена на воспроизведение человеческих взаимоотношений, следовательно,

она способствует формированию у ребенка способности определенным образом в них ориентироваться;

- необходимость согласовывать игровые действия способствует формированию реальных взаимоотношений между играющими детьми.

Принципы руководства сюжетно-ролевой игрой:

- Для того, чтобы дети овладели игровыми умениями, воспитатель должен *играть вместе с ними*.
- На каждом возрастном этапе игра разворачивается особым образом, так, чтобы детьми «открывался» и усваивался новый, *более сложный способ построения игры*.
- На каждом возрастном этапе при формировании игровых умений необходимо ориентировать детей как на осуществление игрового действия, так и на *пояснение его смысла партнерам*.

Руководя сюжетно-ролевой игрой, педагог должен помнить:

- об обязательном общении с детьми: диалогическом общении, полилогическом общении, предполагающем диалог с несколькими участниками игры одновременно (во время многоотраслевого сюжетного построения) и воспитывающем полифоничное слуховое восприятие;
- создании проблемных ситуаций, позволяющих стимулировать творческие проявления детей в поиске решения задачи.

Немаловажно способствовать развитию игры, используя прямые (предполагают «вмешательство» взрослого в виде прямого показа и руководства деятельностью) и косвенные (предполагают ненавязчивое побуждение к деятельности) воздействия на игру и играющих.

Комплексный метод руководства игрой:



Цель: формирование положительного отношения к труду.

Задачи:

1. Воспитание в детях уважительного отношения к труженнику и результатам его труда, желания подражать ему в своей деятельности, проявлять нравственные

- качества. (Решение этой задачи должно привести к развитию осознания важности труда для общества).
2. Обучение детей трудовым умениям, навыкам организации и планирования своего труда, осуществлению самоконтроля и самооценки. (Решение этой задачи должно привести к формированию интереса к овладению новыми навыками, ощущению радости от своих умений, самостоятельности).
 3. Воспитание нравственно-волевых качеств (настойчивости, целеустремленности, ответственности за результат своей деятельности), привычки к трудовому усилию. (Это должно привести к формированию у детей готовности к труду, развитию самостоятельности).
 4. Воспитание нравственных мотивов деятельности, побуждающих включаться в труд при необходимости. (Действие этих мотивов должно вызывать у ребенка активное стремление к получению качественного результата, ощущению радости от собственного труда).
 5. Воспитание гуманного отношения к окружающим: умения и желания включаться в совместный труд со сверстниками, проявлять доброжелательность, активность и инициативу, стремление к качественному выполнению общего дела, осознания себя как члена детского общества.

Компоненты трудовой деятельности.

- 1) Планирование и контроль (умение ставить перед собой цель возникает у детей в среднем дошкольном возрасте).
- 2) Оценка достигнутого результата с точки зрения его важности для самого ребенка и для всей группы.
- 3) Мотивы, побуждающие детей к труду:
 - интерес к процессу действий;
 - интерес к будущему результату;
 - интерес к овладению новыми навыками;
 - соучастие в труде совместно с взрослыми;
 - осознание своих обязанностей;
 - осознание смысла, общественной важности труда. Чем выше уровень развития трудовой деятельности, тем выше ее воспитательный потенциал.

Своеобразие трудовой деятельности детей:

- 1) «субъективная значимость труда», то есть оценка результата не с точки зрения выполненного объема работы, а с учетом проявления заботливости, настойчивости, затраченных трудовых или волевых усилий.
- 2) связь с игрой, которая проявляется:
 - в манипулятивных действиях детей, исполняющих роли взрослых;
 - в продуктивных действиях, составляющих сюжет игры;
 - во включении игровых действий в трудовой процесс;
 - в ролевом поведении ребенка, создающего образ труженика.

Виды труда:

- 1) Самообслуживание.
- 2) Хозяйственно-бытовой труд.
- 3) Труд в природе.
- 4) Ручной труд.
- 5) Ознакомление с трудом взрослых.

Формы организации трудовой деятельности:

- 1) Поручения:
 - простые и сложные;
 - эпизодические и длительные;

- коллективные.
- 2) Дежурства.
- 3) Коллективный труд.

Типы организации труда детей

- 1) Индивидуальный труд.
- 2) Труд рядом.
- 3) Общий труд.
- 4) Совместный труд.

Особенности структуры и формы детской трудовой деятельности

Условное обозначение	Особенности структуры	Наличие совместных действий в зависимости от участников
Индивидуальный труд	Ребенок действует сам, выполняя все задания в индивидуальном темпе	Не испытывает никакой зависимости от других детей
Труд рядом		
Труд общий	Участников объединяет общее задание и общий результат	Возникает необходимость согласований при распределении задания, при обобщении результатов
Труд совместный	Наличие тесной зависимости от партнеров, темпа и качества их деятельности	Каждый участник является контролером деятельности предыдущего участника

Методы и приемы трудового воспитания детей

I группа методов: формирование нравственных представлений, суждений, оценок.

- 1) Решение маленьких логических задач, загадок.
- 2) Приучение к размышлению, логические беседы.
- 3) Беседы на этические темы.
- 4) Чтение художественной литературы.
- 5) Рассматривание иллюстраций.
- 6) Рассказывание и обсуждение картин, иллюстраций.
- 7) Просмотр телепередач, диафильмов, видеофильмов.
- 8) Задачи на решение коммуникативных ситуаций.
- 9) Придумывание сказок.

II группа методов: создание у детей практического опыта трудовой деятельности.

- 1) Приучение к положительным формам общественного поведения.
- 2) Показ действий.
- 3) Пример взрослого и детей.
- 4) Целенаправленное наблюдение.
- 5) Организация интересной деятельности (общественно-полезный труд).
- 6) Разыгрывание коммуникативных ситуаций.
- 7) Создание контрольных педагогических ситуаций.

2.1.2. Образовательная область «Познавательное развитие»

Цель: развитие познавательных интересов и познавательных способностей детей, которые можно подразделить на сенсорные, интеллектуально-познавательные и интеллектуально-творческие.

Задачи:

1. Развитие интересов детей, любознательности и познавательной мотивации.
2. Формирование познавательных действий, становление сознания.
3. Развитие воображения и творческой активности.
4. Формирование первичных представлений о себе, других людях, объектах окружающего мира, о свойствах и отношениях объектов окружающего мира (форме, цвете, размере, материале, звучании, ритме, темпе, количестве, числе, части и целом, пространстве и времени, движении и покое, причинах и следствиях и др.).
5. Формирование первичных представлений о малой родине и Отечестве, представлений о социокультурных ценностях народа, об отечественных традициях и праздниках.
6. Формирование первичных представлений о планете Земля как общем доме людей, об особенностях её природы, многообразии стран и народов.

Формы работы с детьми по образовательной области «Познавательное развитие»

Содержание	Возраст	Совместная деятельность	Режимные моменты	Самостоятельная деятельность
1. Формирование элементарных математических представлений * количество и счет * величина * форма * ориентировка в пространстве * ориентировка во времени	3-5 лет вторая младшая и средняя группы	Интегрированные деятельность Упражнения Игры (дидактические, подвижные) Рассматривание (ср. гр.) Наблюдение (ср. гр.) Чтение (ср. гр.) Досуг	Игровые упражнения Напоминание Объяснение Рассматривание (ср. гр.) Наблюдение (ср. гр.)	Игры (дидактические, развивающие, подвижные)
	5-7 лет старшая и подг. к школе группы	Интегрированные занятия Проблемно-поисковые ситуации Упражнения Игры (дидактические, подвижные) Рассматривание Наблюдение Досуг, КВН, Чтение	Игровые упражнения Объяснение Рассматривание Наблюдение	Игры (дидактические, развивающие, подвижные)
2. Детское экспериментирование	3-5 лет вторая младшая и средняя	Обучение в условиях специально оборудованной	Игровые упражнения Напоминание Объяснение	Игры (дидактические, развивающие, подвижные)

	группы	<p>полифункциональной интерактивной среде</p> <p>Игровые занятия с использованием полифункционального игрового оборудования</p> <p>Игровые упражнения</p> <p>Игры (дидактические, подвижные)</p> <p>Показ</p> <p>Игры экспериментирования (ср. гр.)</p> <p>Простейшие опыты</p>	<p>Обследование</p> <p>Наблюдение</p> <p>Наблюдение на прогулке</p> <p>Развивающие игры</p>	<p>Игры-экспериментирования</p> <p>Игры с использованием дидактических материалов</p> <p>Наблюдение</p> <p>Интегрированная детская деятельность (включение ребенком полученного сенсорного опыта в его практическую деятельность: предметную, продуктивную, игровую)</p>
	5-7 лет старшая и подг. к школе группы	<p>Интегрированные занятия</p> <p>Экспериментирование</p> <p>Обучение в условиях специально оборудованной полифункциональной интерактивной среде</p> <p>Игровые занятия с использованием полифункционального игрового оборудования</p> <p>Игровые упражнения</p> <p>Игры (дидактические, подвижные)</p> <p>Показ</p> <p>Тематическая прогулка</p> <p>КВН (подг. гр.)</p>	<p>Игровые упражнения</p> <p>Напоминание</p> <p>Объяснение</p> <p>Обследование</p> <p>Наблюдение</p> <p>Наблюдение на прогулке</p> <p>Игры экспериментирования</p> <p>Развивающие игры</p> <p>Проблемные ситуации</p>	<p>Игры (дидактические, развивающие, подвижные)</p> <p>Игры-экспериментирования</p> <p>Игры с использованием дидактических материалов</p> <p>Наблюдение</p> <p>Интегрированная детская деятельность (включение ребенком полученного сенсорного опыта в его практическую деятельность: предметную, продуктивную, игровую)</p>
3.Формирование целостной картины мира, расширение кругозора * предметное и	3-5 лет вторая младшая и средняя группы	<p>Сюжетно-ролевая игра</p> <p>Игровые обучающие ситуации</p> <p>Наблюдение</p>	<p>Сюжетно-ролевая игра</p> <p>Игровые обучающие ситуации</p> <p>Рассматривание</p>	<p>Сюжетно-ролевая игра</p> <p>Игровые обучающие ситуации</p> <p>Игры с правилами</p>

социальное окружение * ознакомление с природой		Целевые прогулки Игра-экспериментирование Исследовательская деятельность Конструирование Развивающие игры Экскурсии Ситуативный разговор Рассказ Беседы Экологические, досуги, праздники, развлечения	Наблюдение Труд в уголке природе Экспериментирование Исследовательская деятельность Конструирование Развивающие игры Экскурсии Рассказ Беседа	Рассматривание Наблюдение Игра-экспериментирование Исследовательская деятельность Конструирование Развивающие игры
	5-7 лет старшая и подг. к школе группы	Сюжетно-ролевая игра Игровые обучающие ситуации Наблюдение Рассматривание, просмотр фильмов, слайдов Труд в уголке природе, огороде, цветнике Целевые прогулки Экологические акции Экспериментирование, опыты Моделирование Исследовательская деятельность Комплексные, интегрированные занятия Конструирование Развивающие игры Беседа Рассказ Создание коллекций, музейных	Сюжетно-ролевая игра Игровые обучающие ситуации Наблюдение Труд в уголке природе, огороде, цветнике Подкормка птиц Выращивание растений Экспериментирование Исследовательская деятельность Конструирование Развивающие игры Беседа Рассказ Создание коллекций Проектная деятельность Проблемные ситуации	Сюжетно-ролевая игра Игры с правилами Рассматривание Наблюдение Экспериментирование Исследовательская деятельность Конструирование Развивающие игры Моделирование Самостоятельная художественно-речевая деятельность Деятельность в уголке природы

		экспозиций Проектная деятельность Проблемные ситуации Экологические, досуги, праздники, развлечения		
--	--	-----------------------------------------------------------------------------------------------------------------------------	--	--

Образовательная область	Формы взаимодействия с семьями воспитанников
Познавательное развитие	<ol style="list-style-type: none"> 1. Информирование родителей о содержании и жизнедеятельности детей в ДОУ, их достижениях и интересах: <ul style="list-style-type: none"> ➤ Чему мы научимся (Чему научились), ➤ Наши достижения, ➤ Познавательно-игровые мини-центры для взаимодействия родителей с детьми в условиях ДОУ, ➤ Выставки продуктов детской и детско-взрослой деятельности (рисунки, поделки, рассказы, проекты и т.п.) 2. «Академия для родителей». Цели: <ul style="list-style-type: none"> ➤ Выявление психолого-педагогических затруднений в семье, ➤ Преодоление сложившихся стереотипов, ➤ Повышение уровня компетенции и значимости родителей в вопросах воспитания и развития дошкольников, ➤ Пропаганда гуманных методов взаимодействия с ребёнком. 3. Собеседование с ребёнком в присутствии родителей. Проводится с целью определения познавательного развития дошкольника и является тактичным способом налаживания общения с родителями, демонстрации возможностей ребёнка. Опосредованно предостерегает родителей от авторитарного управления развитием ребёнка и жёсткой установки на результат. 4. Совместные досуги и мероприятия на основе партнёрской деятельности родителей и педагогов. 5. Ознакомление родителей с деятельностью детей (видеозапись). Использование видеоматериалов с целью проведения индивидуальных консультаций с родителями, где

анализируется интеллектуальная активность ребёнка, его работоспособность, развитие речи, умение общаться со сверстниками. Выявление причин негативных тенденций и совместный с родителями поиск путей их преодоления.

6. Открытые мероприятия с детьми для родителей.
7. Посещение культурных учреждений при участии родителей (библиотека, музей и др.) с целью расширения представлений об окружающем мире, формирования адекватных форм поведения в общественных местах, воспитания положительных эмоций и эстетических чувств.
8. Совместные досуги, праздники, музыкальные и литературные вечера на основе взаимодействия родителей и детей.
9. Совместные наблюдения явлений природы, общественной жизни с оформлением плакатов, которые становятся достоянием группы. Помощь родителей ребёнку в подготовке рассказа или наглядных материалов (изобразительная деятельность, подбор иллюстраций и др.).
10. Создание в группе тематических выставок при участии родителей: «Дары природы», «История вещей», «Родной край», «Профессии наших родителей», «Транспорт» и др. с целью расширения кругозора дошкольников.
11. Совместная работа родителей с ребёнком над созданием семейных альбомов «Моя семья», «Моя родословная», «Семья и спорт», «Моё село», «Как мы отдыхаем» и др.
12. Совместная работа родителей, ребёнка и педагога по созданию альбома «Мои интересы и достижения» и др.; по подготовке тематических бесед «Мои любимые игрушки», «Игры детства моих родителей», «На пороге Новый год» и т.п.
13. Проведение встреч с родителями с целью знакомства с профессиями, формирования уважительного отношения к людям труда.
14. Организация совместных выставок «Наши увлечения» с целью формирования у детей умения самостоятельно занять себя и содержательно организовать досуг.
15. Создание в группе «коллекций» - наборы открыток, календарей, минералов и др. предметов для познавательно-творческой работы.
16. Совместное создание тематических альбомов экологической направленности «Птицы», «Животные», «Рыбы», «Цветы» и т.д.
17. Воскресные экскурсии ребёнка с родителями по району проживания с целью знакомства. Совместный поиск исторических сведений о нём.
18. Совместный поиск ответов на обозначенные педагогом познавательные проблемы в энциклопедиях, книгах, журналах и других источниках.

19. Игротека в детском саду с приглашением родителей и других членов семьи.

20. Совместные выставки игр-самоделок с целью демонстрации вариативного использования бросового материала в познавательной-трудовой деятельности и детских играх.

Становление сознания, гражданско – патриотическое воспитание

ЦЕЛЬ: способствовать воспитанию гуманной, социально активной, самостоятельной, интеллектуально развитой творческой личности, обладающей чувством национальной гордости, любви к Отечеству, родному городу, своему народу.

ЗАДАЧИ:

1. Заложить основы гражданско- патриотической позиции личности;
2. Освоение наиболее значимых российских культурных традиций и традиций родного города;
3. получение и расширение доступных знаний о стране и родном городе: его истории, культуре, географии, традициях, достопримечательностях, народных промыслах, архитектуре, выдающихся земляках, природе и т.д.
4. Воспитание чувства гордости за свой родной край, земляков;
5. Формирование модели поведения ребенка во взаимоотношениях с другими людьми.

Для детей на этапе завершения дошкольного образования характерно:

- проявление доброжелательного внимания к окружающим, стремление оказать помощь, поддержку другому человеку;
- уважение к достоинству других;
- стремление к познанию окружающей действительности;
- решение вопросов о далёком прошлом и будущем, об устройстве мира;
- бережное отношение к окружающей природе, результатам труда других людей, чужим и своим вещам.

Основу содержания гражданско- патриотического воспитания составляют общечеловеческие ценности. Из всего спектра общечеловеческих ценностей, имеющих особое значение для содержания и организации воспитательного процесса можно выделить следующие:

- *«Человек» - абсолютная ценность, «мера всех вещей». Сегодня гуманизму возвращается его индивидуальное начало, из средства человек становится целью. Личность ребенка становится реальной ценностью.*
- *«Семья» - первый коллектив ребенка и естественная среда его развития, где закладываются основы будущей личности. Необходимо возрождать в людях чувства чести рода, ответственность за фамилию, перестроить взгляды на роль семьи, ее природное назначение.*
- *«Труд» - основа человеческого бытия, «вечное естественное условие человеческой жизни». Приобщение детей к труду всегда было важной частью воспитания. Задача педагога - воспитывать у детей уважение к людям, прославившим наш тульский край честным трудом.*
- *«Культура» - богатство, накопленное человечеством в сфере духовной и материальной жизни людей, высшее проявление творческих сил и способностей человека. Воспитание должно быть культуросообразно. Задача педагога- помочь*

воспитанникам в овладении духовной культурой своего народа, при этом надо иметь в виду, что одна из главных особенностей русского национального характера- высокая духовность.

- «Отечество» - единственная уникальная для каждого человека Родина, данная ему судьбой, доставшаяся от его предков. Задача педагога- воспитание уважительного, бережного отношения к истории и традициям своего народа, любви к родному краю, формирование представлений о явлениях общественной жизни , т.е. воспитание патриотических чувств.
- «Земля» - общий дом человечества. Это земля людей и живой природы. Важно подвести детей к пониманию, что будущее Земли зависит от того, как к ней относятся люди. На данном этапе не оценимо экологическое воспитание, формирование интереса к общечеловеческим проблемам.

Примерное содержание образовательной деятельности по ознакомлению с Родным краем.

№	Тема	Средняя группа	Старшая группа	Подготовительная группа
1	Я, моя семья	Понятия «семья». Члены семьи. Место ребенка в семье (сын, дочь, брат, сестра, внук, внучка). Семейные обязанности	Понятия «семья», «родной дом». Семья- группа живущих вместе родственников. Значение семьи для человека. Объяснение смысла пословиц: «Дома и стены помогают», «Мой дом - моя крепость»	Различные уклады семейного быта. Семейные традиции. Понятие «предки». Несколько поколений составляют «род». Родословная. Генеалогическое древо.
2	Родное село, район	Село, в котором я живу. Улица, на которой я живу. Улица, на которой находится детский сад. Некоторые достопримечательности села.	Понятия «Родина», «малая родина». Путешествие в прошлое родного края. Исторические памятники и постройки. Символика района, области	Культурно- историческое наследие родного края. Особенности городской и сельской местности. Главная улица Архитектура и функциональные особенности отдельных зданий. Район, реки их современное и древнее название. Символика и геральдика района, области
3	Природа родного края	Растения сада, огорода, цветника, характерные для края. Домашние и дикие животные, среда их обитания.	Растительный и животный мир Красная книга Охрана природы Зеленая аптека (лекарственные растения). Особенности ландшафта	

4	Быт, традиции	Знакомство с русской избой и домашней утварью. Загадки о предметах быта. Знакомство с традиционными народными праздниками. Произведения устного народного творчества	Функциональное предназначение предметов русского быта. Сочетание сезонного труда и развлечений - нравственная норма народной жизни. Традиционные народные праздники. Песни и хороводы, чаепитие на Руси.	Народный календарь. Традиционные обрядные праздники, особенности их празднования, традиционные праздничные блюда.
6	Русский народный костюм	Знакомство с народным костюмом. Материал, из которого изготовлен костюм. Детали костюма.	Знакомство с историей костюма. Орнамент и его предназначение. Одежда наших предков.	Особенности народного костюма. Женский и мужской костюмы. Современный костюм.
7	Народная игрушка	Народная игрушка Разновидность кукол, характерных для места проживания	Игрушки-обрядовые, пасхальная Соломенные и деревянные игрушки.	История возникновения игрушек и до наших дней.
8	Народные игры	Русские народные игры, традиционные в местности	Народные обрядовые игры. Знакомство с разными видами жеребьевок (выбором ведущего игры). Разучивание считалок, слов к играм.	Старинные и современные народные игры, традиционные в местности .
9	Земляки, прославившие наш край	Понятие «земляки». Известные местные писатели, поэты и художники. Земляки- герои Великой отечественной войны. Наши современники- земляки, прославившие наш край.		

Развитие элементарных математических представлений

Цель: интеллектуальное развитие детей, формирование приемов умственной деятельности, творческого и вариативного мышления на основе овладения детьми количественными отношениями предметов и явлений окружающего мира.

Развивающие задачи РЭМП

1. Формировать представление о числе.
2. Формировать геометрические представления.
3. Формировать представление о преобразованиях (временные представления, представления об изменении количества, об арифметических действиях).
4. Развивать сенсорные возможности.
5. Формировать навыки выражения количества через число (формирование навыков счета и измерения различных величин)
6. Развивать логическое мышление (формирование представлений о порядке и закономерности, об операциях классификации и сериации, знакомство с элементами логики высказываний) навыков счета и измерения различных величин.
7. Развивать абстрактное воображение, образную память, ассоциативное мышление, мышление по аналогии –
8. предпосылки творческого продуктивного мышления.

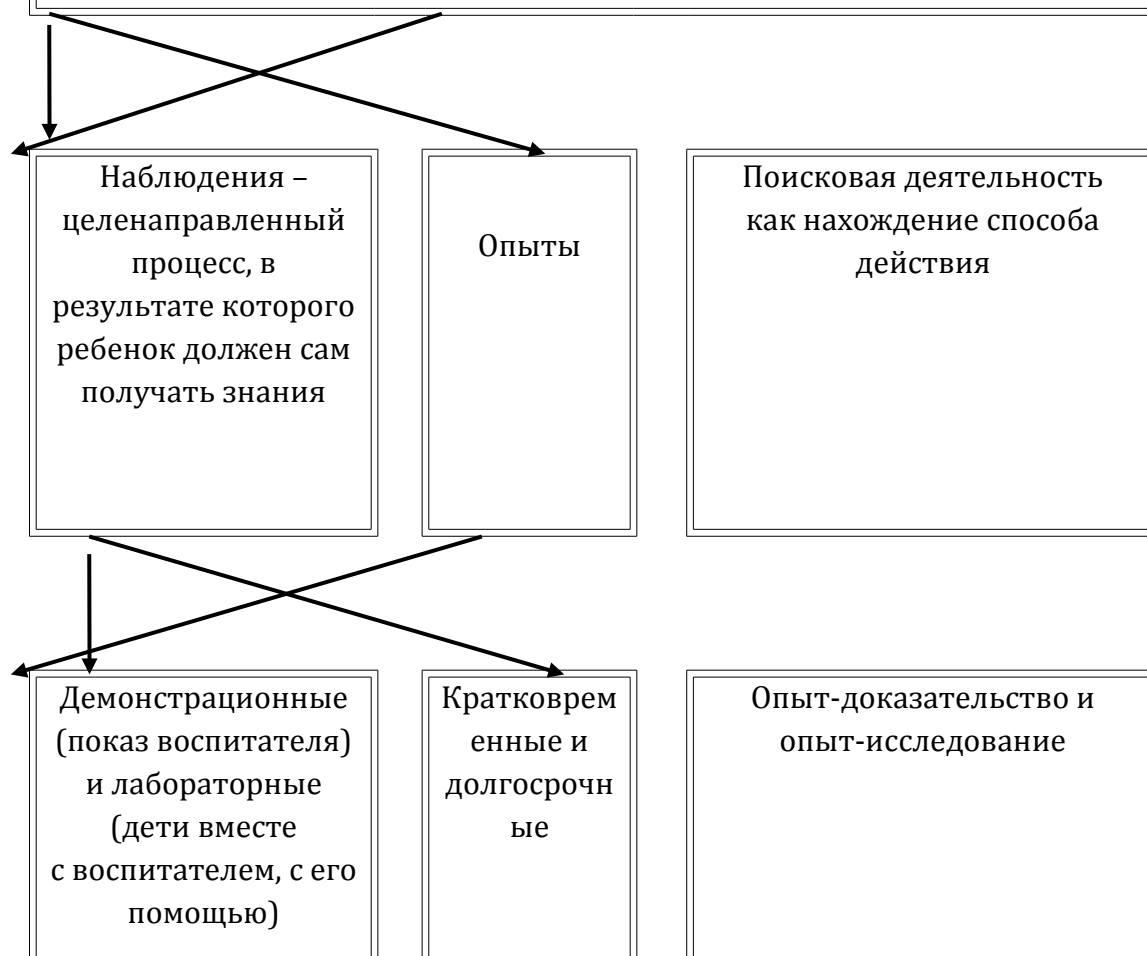
Принципы организации работы по развитию элементарных математических представлений:

- Формирование математических представлений на основе перцептивных (ручных) действий детей, накопления чувственного опыта и его осмысления
- Использование разнообразного и разнопланового дидактического материала, позволяющего обобщить понятия «число», «множество», «форма»
- Стимулирование активной речевой деятельности детей, речевое сопровождение перцептивных действий
- Возможность сочетания самостоятельной деятельности детей и их разнообразного взаимодействия при освоении математических понятий

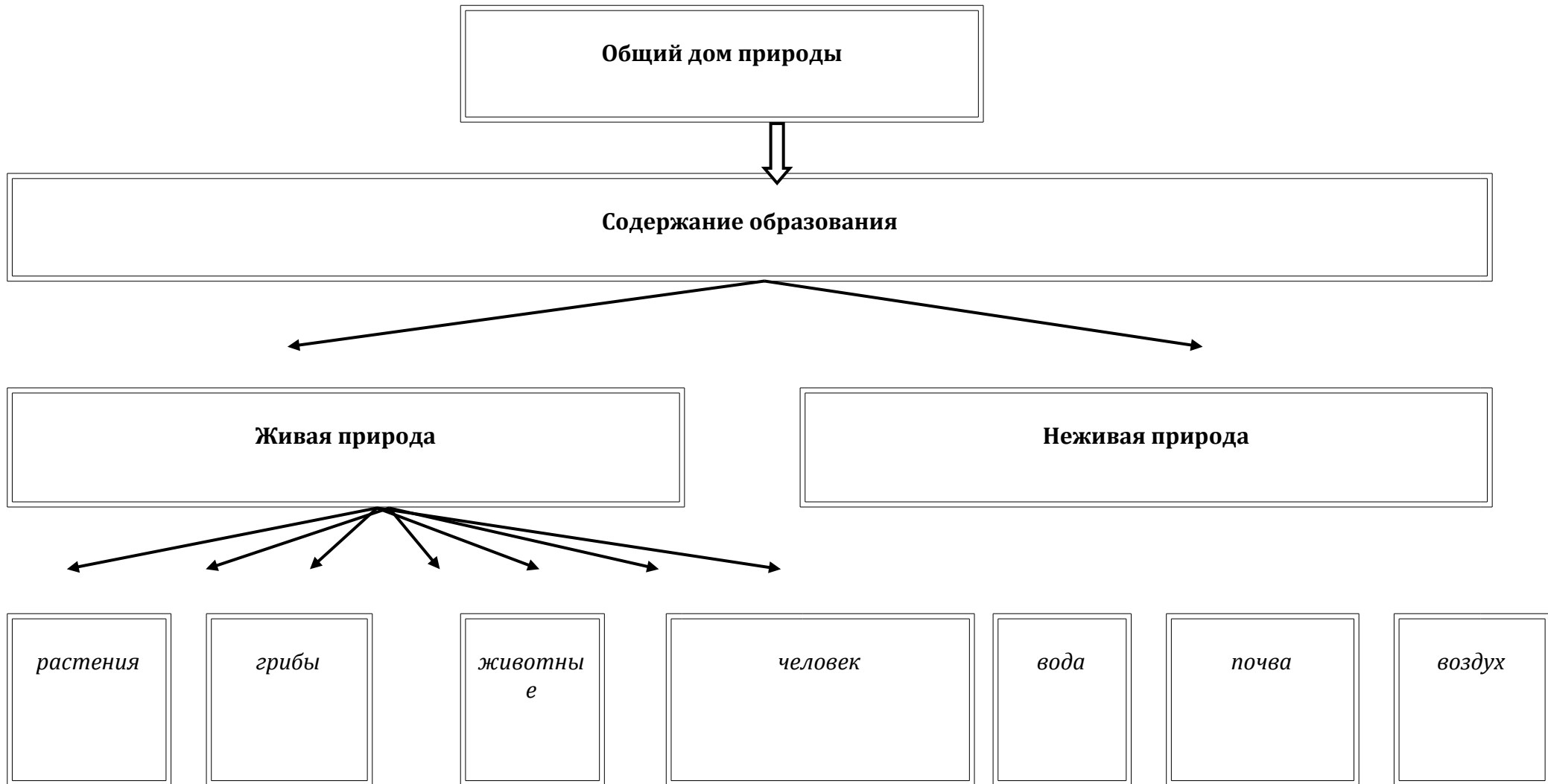
Формы работы по развитию элементарных математических представлений:

- Обучение в повседневных бытовых ситуациях (МлДВ).
- Демонстрационные опыты (МлДВ).
- Сенсорные праздники на основе народного календаря (МлДВ).
- Театрализация с математическим содержанием – на этапе объяснения или повторения и закрепления (средняя и старшая группы).
- Коллективное занятие при условии свободы участия в нем (средняя и старшая группы).
- Занятие с четкими правилами, обязательное для всех, фиксированной продолжительности (подготовительная группа, на основе соглашения с детьми).
- Свободные беседы гуманитарной направленности по истории математики, о прикладных аспектах математики (МлДВ).
- Самостоятельная деятельность в развивающей среде (все возрастные группы).

Экспериментирование как методическая система познавательного развития дошкольников



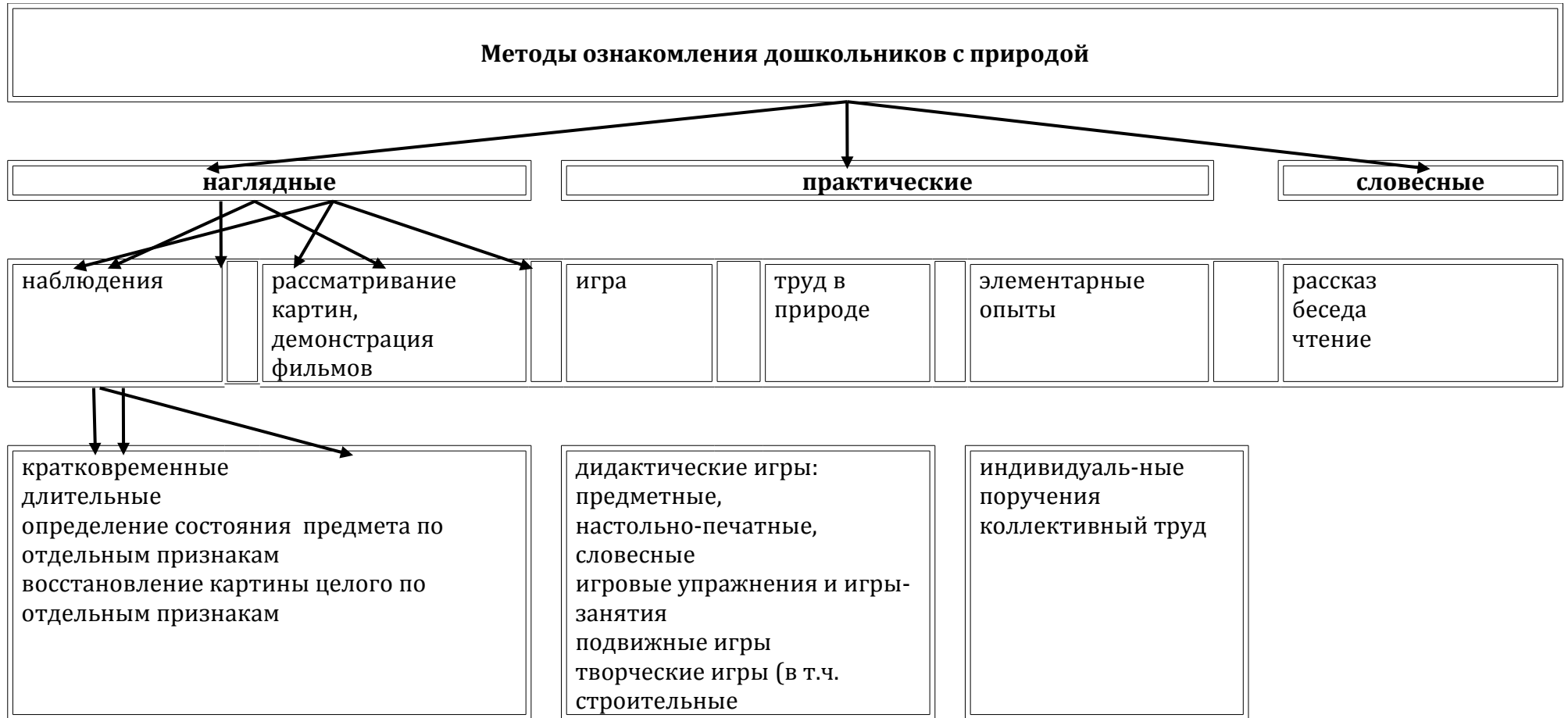
Ребенок и мир природы



Законы общего дома природы:

- Все живые организмы имеют равное право на жизнь

- В природе всё взаимосвязано
- В природе ничто никуда не исчезает, а переходит из одного состояния в другое



Задачи ознакомления дошкольников с социальным миром:

1. Сформировать у ребенка представление о себе как о представителе человеческого рода.
2. Сформировать у ребенка представлений о людях, живущих на Земле, об их чувствах, поступках, правах и обязанностях; о разнообразной деятельности людей.
3. На основе познания развивать творческую, свободную личность, обладающую чувством собственного достоинства и уважением к людям.

Триединая функция знаний о социальном мире:

- Знания должны нести информацию (информативность знаний).
- Знания должны вызывать эмоции, чувства, отношения (эмоциогенность знаний).
- Знания должны побуждать к деятельности, поступкам (побудительность).

Формы организации образовательной деятельности:

- Познавательные эвристические беседы.
- Чтение художественной литературы.
- Изобразительная и конструктивная деятельность.
- Экспериментирование и опыты.
- Музыка.
- Игры (сюжетно-ролевые, драматизации, подвижные).
- Наблюдения.
- Трудовая деятельность.
- Праздники и развлечения.
- Индивидуальные беседы.

--



2.1.3. Образовательная область «Развитие речи»

Цель: Формирование устной речи и навыков речевого общения с окружающими на основе овладения литературным языком своего народа.

Задачи:

- 1) Овладение речью как средством общения и культуры.
- 2) Обогащение активного словаря.
- 3) Развитие связной, грамматически правильной диалоговой и монологической речи.
- 4) Развитие речевого творчества.
- 5) Знакомство с книжной культурой, детской литературой, понимание на слух текстов различных жанров детской литературы.
- 6) Формирование звуковой аналитико-синтетической активности как предпосылки обучения грамоте.
- 7) Развитие звуковой и интонационной культуры речи, фонематического слуха.

Принципы развития речи.

- 1) Принцип взаимосвязи сенсорного, умственного и речевого развития.
- 2) Принцип коммуникативно-деятельного подхода к развитию речи.
- 3) Принцип развития языкового чутья.
- 4) Принцип формирования элементарного сознания явлений языка.

- 5) Принцип взаимосвязи работы над различными сторонами речи.
- 6) Принцип обогащения мотивации речевой деятельности.
- 7) Принцип обогащения активной языковой практик

Основные направления работы по развитию речи детей в ДОУ.

- 1) Развитие словаря: освоение значений слов и их уместное употребление в соответствии с контекстом высказывания, с ситуацией, в которой происходит общение.
- 2) Воспитание звуковой культуры речи: развитие восприятия звуков родной речи и произношения.
- 3) Формирование грамматического строя:
 - морфология (изменение слов по родам, числам, падежам);
 - синтаксис (освоение различных типов словосочетаний и предложений);
 - словообразование.
- 4) Развитие связной речи:
 - диалогическая (разговорная) речь;
 - монологическая речь (рассказывание).
- 5) Формирование элементарного осознания явлений языка и речи: различение звука и слова, нахождение места звука в слове.
- 6) Воспитание любви и интереса к художественному слову.

Методы развития речи:

Наглядные:

- непосредственное наблюдение и его разновидности (наблюдение в природе, экскурсии);
- опосредованное наблюдение (изобразительная наглядность: рассматривание игрушек, картин, рассказывание по игрушкам и картинам.).

Словесные:

- чтение и рассказывание художественных произведений;
- заучивание наизусть;
- пересказ;
- общая беседа;
- рассказывание без опоры на наглядный материал.

Практические:

- дидактические игры;
- игры-драматизации, инсценировки,
- дидактические упражнения, пластические этюды, хороводные игры.

Средства развития речи:

- 1) Общение взрослых и детей.
- 2) Культурная языковая среда.
- 3) Обучение родной речи в организованной деятельности.
- 4) Художественная литература.
- 5) Изобразительное искусство, музыка, театр.
- 6) Непосредственно образовательная деятельность по другим разделам программы.

Воспитание любви и интереса к художественному слову, знакомство детей с художественной литературой.

Цель: Формирование интереса и потребности в чтении (восприятии книг).

Задачи.

- 1) Вызывать интерес к художественной литературе как средству познания, приобщения к словесному искусству, воспитания культуры чувств и переживаний
- 2) Приобщение к словесному искусству, в том числе развитие художественного восприятия и эстетического вкуса
- 3) Формировать и совершенствовать связную речь, поощрять собственное словесное творчество через прототипы, данные в художественном тексте
- 4) Развитие литературной речи

Формы работы:

- 1) Чтение литературного произведения.
- 2) Рассказ литературного произведения.
- 3) Беседа о прочитанном произведении.
- 4) Обсуждение литературного произведения.
- 5) Инсценирование литературного произведения. Театрализованная игра.
- 6) Игра на основе сюжета литературного произведения.
- 7) Продуктивная деятельность по мотивам прочитанного.
- 8) Сочинение по мотивам прочитанного.
- 9) Ситуативная беседа по мотивам прочитанного.

Основные принципы организации работы по воспитанию у детей интереса к художественному слову

- 1) Ежедневное чтение детям вслух является обязательным и рассматривается как традиция.
- 2) В отборе художественных текстов учитываются предпочтения педагогов и особенности детей, а также способность книги конкурировать с видеотехникой не только на уровне содержания, но и на уровне зрительного ряда.
- 3) Создание по поводу художественной литературы детско-родительских проектов с включением различных видов деятельности: игровой, продуктивной, коммуникативной, познавательно-исследовательской, в ходе чего создаются целостные продукты в виде книг самоделок, выставок изобразительного творчества, макетов, плакатов, карт и схем, сценариев викторин, досугов, детско-родительских праздников и др.
- 4) Отказ от обучающих занятий по ознакомлению с художественной литературой в пользу свободного непринудительного чтения

Формы работы с детьми по образовательной области «Речевое развитие»

Содержание	Возраст	Совместная деятельность	Режимные моменты	Самостоятельная деятельность
1. Развитие свободного общения со взрослыми и	3 -5 лет, вторая младшая, средняя группы	- Эмоционально-практическое взаимодействие (игры с предметами и	- Речевое стимулирование (повторение, объяснение, обсуждение,	- Содержательное игровое взаимодействие детей (совместные

<p>детьми</p>		<p>сюжетными игрушками). - Обучающие игры с использованием предметов и игрушек. - Коммуникативные игры с включением малых фольклорных форм (потешки, прибаутки, пестушки, колыбельные) - Сюжетно-ролевая игра. - Игра-драматизация. - Работа в книжном уголке - Чтение, рассматривание иллюстраций - Сценарии активизирующего общения. - Речевое стимулирование (повторение, объяснение, обсуждение, побуждение, напоминание, уточнение) - Беседа с опорой на зрительное восприятие и без опоры на него. - Хороводные игры, пальчиковые игры.</p>	<p>побуждение, уточнение (напоминание) - формирование элементарного реплицирования. - Беседа с опорой на зрительное восприятие и без опоры на него. - Хороводные игры, пальчиковые игры. - Образцы коммуникативных кодов взрослого. - Тематические досуги.</p>	<p>игры с использованием предметов и игрушек) - Совместная предметная и продуктивная деятельность детей (коллективный монолог). - Игра-драматизация с использованием разных видов театров (театр на банках, ложках и т.п.) - Игры в парах и совместные игры (коллективный монолог)</p>
----------------------	--	-----------------------------------------------------------------------------------------------------------------------------------------------------------------------------------------------------------------------------------------------------------------------------------------------------------------------------------------------------------------------------------------------------------------------------------------------------------------------------------------------------------------------------------------------------------------------------------------------------	-----------------------------------------------------------------------------------------------------------------------------------------------------------------------------------------------------------------------------------------------------------------------------------------	-------------------------------------------------------------------------------------------------------------------------------------------------------------------------------------------------------------------------------------------------------------------------------------------------------

	5-7 лет, старшая и подгот. к школе группы	<ul style="list-style-type: none"> - Имитативные упражнения, пластические этюды. - Сценарии активизирующего общения. - Чтение, рассматривание иллюстраций (беседа.) - Коммуникативные тренинги. - Совместная продуктивная деятельность. - Работа в книжном уголке - Экскурсии. - Проектная деятельность 	<ul style="list-style-type: none"> - Поддержание социального контакта (фатическая беседа, эвристическая беседа). - Образцы коммуникативных кодов взрослого. - Коммуникативные тренинги. - Тематические досуги. - Гимнастики (мимическая, логоритмическая). 	<ul style="list-style-type: none"> - Самостоятельная художественно-речевая деятельность детей - Сюжетно-ролевая игра. - Игра-импровизация по мотивам сказок. - Театрализованные игры. - Игры с правилами. - Игры парами (настольно-печатные) - Совместная продуктивная деятельность детей
2.Развитие всех компонентов устной речи	3 -5 лет, вторая младшая, средняя группы	<ul style="list-style-type: none"> - Артикуляционная гимнастика - Дид. Игры, Настольно-печатные игры - Продуктивная деятельность - Разучивание стихотворений, пересказ - Работа в книжном уголке - Разучивание скороговорок, чистоговорок. - обучению пересказу по серии сюжетных картинок, по картине 	<ul style="list-style-type: none"> Называние, повторение, слушание - Речевые дидактические игры. - Наблюдения - Работа в книжном уголке; Чтение. Беседа - Разучивание стихов 	<ul style="list-style-type: none"> Совместная продуктивная и игровая деятельность детей. Словотворчество
	5-7 лет, старшая и подгот. к школе группы	<ul style="list-style-type: none"> - Сценарии активизирующего общения. - Дидактические игры - Игры-драматизации - Экспериментиро 	<ul style="list-style-type: none"> - Речевые дид. игры. - Чтение,разучивание - Беседа - Досуги - Разучивание стихов 	<ul style="list-style-type: none"> - Игра-драматизация - Совместная продуктивная и игровая деятельность детей. - Самостоятельная

		<p>вание с природным материалом</p> <ul style="list-style-type: none"> - Разучивание, пересказ - Речевые задания и упражнения - Разучивание скороговорок, чистоговорок. - Артикуляционная гимнастика - Проектная деятельность - Обучению пересказу литературного произведения 		художественно-речевая деятельность
3.Практическое овладение нормами речи (речевой этикет)	3 -5 лет, вторая младшая, средняя группы	<ul style="list-style-type: none"> - Сюжетно-ролевые игры - Чтение художественной литературы - Досуги 	<p>Образцы коммуникативных кодов взрослого.</p> <ul style="list-style-type: none"> - Освоение формул речевого этикета (пассивное) 	Совместная продуктивная и игровая деятельность детей.
	5-7 лет, старшая и подгот. к школе группы	<ul style="list-style-type: none"> - Интегрированные НОД - Тематические досуги - Чтение художественной литературы - Моделирование и обыгрывание проблемных ситуаций 	<ul style="list-style-type: none"> - Образцы коммуникативных кодов взрослого. - Использование в повседневной жизни формул речевого этикета - Беседы 	<ul style="list-style-type: none"> - Самостоятельная художественно-речевая деятельность - Совместная продуктивная и игровая деятельность детей. - Сюжетно-ролевые игры
4.Формирование интереса и потребности в чтении	3-5 лет вторая младшая и средняя группы	<p>Подбор иллюстраций</p> <p>Чтение литературы.</p> <p>Подвижные игры</p> <p>Физкультурные досуги</p> <p>Заучивание</p> <p>Рассказ</p> <p>Обучение</p> <p>Экскурсии</p> <p>Объяснения</p>	<p>Физкультминутки, прогулка, прием пищи</p> <p>Беседа</p> <p>Рассказ</p> <p>чтение</p> <p>Д/и</p> <p>Настольно-печатные игры</p> <p>Игры-драматизации,</p>	<p>Игры</p> <p>Дид игры</p> <p>Театр</p> <p>Рассматривание иллюстраций</p> <p>Игры</p> <p>Продуктивная деятельность</p> <p>Настольно-печатные игры</p> <p>Беседы</p> <p>Театр</p>
	5-7 лет	Чтение	Физкультминутки	Пересказ

	старшая и подг. к школе группы	художественной и познавательной литературы Творческие задания Пересказ Литературные праздники Досуги Презентации проектов Ситуативное общение Творческие игры Театр Чтение литературы, подбор загадок, пословиц, поговорок	и, прогулка, Работа в театральном уголке Досуги кукольные спектакли Организованные формы работы с детьми Тематические досуги Самостоятельная детская деятельность Драматизация Праздники Литературные викторины	Драматизация Рассматривание иллюстраций Продуктивная деятельность игры
--	--------------------------------	-------------------------------------------------------------------------------------------------------------------------------------------------------------------------------------------------------------------------------------------------------	--------------------------------------------------------------------------------------------------------------------------------------------------------------------------------------------------------------------------------------------	---------------------------------------------------------------------------------

Образовательная область	Формы взаимодействия с семьями воспитанников
Речевое развитие	<ol style="list-style-type: none"> 1. Информирование родителей о содержании деятельности ДОУ по развитию речи, их достижениях и интересах: <ul style="list-style-type: none"> ➤ Чему мы научимся (Чему научились), ➤ Наши достижения, ➤ Речевые мини-центры для взаимодействия родителей с детьми в условиях ДОУ, ➤ Аудиозаписи детской речи (описательные, творческие рассказы, интересные высказывания и т.п.) 2. «Академия для родителей». Цели: <ul style="list-style-type: none"> ➤ Выявление психолого-педагогических затруднений в семье, ➤ Преодоление сложившихся стереотипов, ➤ Повышение уровня компетенции и значимости родителей в вопросах коммуникативного развития дошкольников. ➤ Пропаганда культуры речи в семье и при общении с ребенком. 3. Собеседование с ребёнком в присутствии родителей. Проводится с целью определения речевого развития

дошкольника и является тактичным способом налаживания общения с родителями, демонстрации возможностей ребёнка. Опосредованно предостерегает родителей от авторитарного управления развитием ребёнка и жёсткой установки на результат.

4. Ознакомление родителей с деятельностью детей (видеозапись). Использование видеоматериалов с целью проведения индивидуальных консультаций с родителями, где анализируется речевое развитие ребёнка, умение общаться со сверстниками. Выявление причин негативных тенденций и совместный с родителями поиск путей их преодоления.
5. Открытые мероприятия с детьми для родителей.
6. Посещение культурных учреждений при участии родителей (музей, библиотека и др.) с целью расширения представлений об окружающем мире и обогащение словаря детей, формирования адекватных форм поведения в общественных местах, воспитания положительных эмоций и эстетических чувств.
7. Организация партнёрской деятельности детей и взрослых по выпуску семейных газет и журналов с целью обогащения коммуникативного опыта дошкольников; создания продуктов творческой художественно-речевой деятельности (тематические альбомы с рассказами и т.п.) с целью развития речевых способностей и воображения.
8. Совместные досуги, праздники, литературные вечера на основе взаимодействия родителей и детей («Веселый этикет», «В королевстве правильной речи», «АБВГ Дейка», «Страна вежливых слов», «Путешествие в сказку», «День рождения А.С. Пушкина и т.п.).
9. Совместные наблюдения явлений природы, общественной жизни с оформлением плакатов, которые становятся достоянием группы. Помощь родителей ребёнку в подготовке рассказа по наглядным материалам .
10. Создание в группе тематических выставок при участии родителей: «Дары природы», «История вещей», «Родной край», « Моё село», «Профессии наших родителей», «Транспорт» и др. целью расширения кругозора и обогащению словаря дошкольников.
11. Совместная работа родителей, ребёнка и педагога по созданию альбома «Мои интересы и достижения» и др.; по подготовке тематических бесед «Мои любимые игрушки», «Игры детства моих родителей», «На пороге Новый год» и т.п.
12. Создание тематических выставок детских книг при

	<p>участии семьи.</p> <p>13. Тематические литературные и познавательные праздники «Вечер сказок», «Любимые стихи детства» с участием родителей.</p> <p>14. Совместное формирование библиотеки для детей (познавательно-художественная литература, энциклопедии).</p>
--	----------------------------------------------------------------------------------------------------------------------------------------------------------------------------------------------------------------------------------------------------------------------

2.1.4. Образовательная область «Физическое развитие»

Цель:

- 1) гармоничное физическое развитие;
- 2) формирование интереса и ценностного отношения к занятиям физической культурой;
- 3) формирование основ здорового образа жизни.
- 4)

Задачи:

- 1) *Оздоровительные:*
 - охрана жизни и укрепление здоровья, обеспечение нормального функционирования всех органов и систем организма;
 - всестороннее физическое совершенствование функций организма;
 - повышение работоспособности и закаливание.
- 2) *Образовательные:*
 - формирование двигательных умений и навыков;
 - развитие физических качеств;
 - овладение ребенком элементарными знаниями о своем организме, роли физических упражнений в его жизни, способах укрепления собственного здоровья.
- 3) *Воспитательные:*
 - формирование интереса и потребности в занятиях физическими упражнениями;
 - разностороннее гармоничное развитие ребенка (не только физическое, но и умственное, нравственное, эстетическое, трудовое).

Направления физического развития:

- 1) *Приобретение детьми опыта в двигательной деятельности:*
 - связанной с выполнением упражнений;
 - направленной на развитие таких физических качеств как координация и гибкость;

- способствующей правильному формированию опорно- двигательной системы организма, развитию равновесия, координации движений, крупной и мелкой моторики;
 - связанной с правильным, не наносящим вреда организму, выполнением основных движений (ходьба, бег, мягкие прыжки, повороты в обе стороны).
- 2) *Становление целенаправленности и саморегуляции в двигательной сфере.*
- 3) *Становление ценностей здорового образа жизни, овладение его элементарными нормами и правилами(в питании, двигательном режиме, закаливании, при формировании полезных привычек и др.)*

Принципы физического развития:

1) Дидактические:

- систематичность и последовательность;
- развивающее обучение;
- доступность;
- воспитывающее обучение;
- учет индивидуальных и возрастных особенностей;
- сознательность и активность ребенка;
- наглядность.

2) Специальные:

- непрерывность;
- последовательность наращивания тренирующих воздействий;
- цикличность.

3) Гигиенические:

- сбалансированность нагрузок;
- рациональность чередования деятельности и отдыха;
- возрастная адекватность;
- оздоровительная направленность всего образовательного процесса;
- осуществление лично- ориентированного обучения и воспитания.

Методы физического развития:

1) Наглядные:

- наглядно-зрительные приемы (показ физических упражнений, использование наглядных пособий, имитация, зрительные ориентиры);
- наглядно-слуховые приемы (музыка, песни);
- тактильно-мышечные приемы (непосредственная помощь воспитателя).

2) Словесные:

- объяснения, пояснения, указания;
- подача команд, распоряжений, сигналов;
- вопросы к детям;
- образный сюжетный рассказ, беседа;
- словесная инструкция.

3) *Практические:*

- Повторение упражнений без изменения и с изменениями;
- Проведение упражнений в игровой форме;
- Проведение упражнений в соревновательной форме.

ОРГАНИЗАЦИЯ ДВИГАТЕЛЬНОГО РЕЖИМА В ДОУ

Формы организации	Младший возраст		Старший возраст	
	Младшая группа	Средняя группа	Старшая группа	Подготовит. группа
Организованная деятельность		6 часов в неделю	8 часов в неделю	
Утренняя гимнастика	6-8 минут	6-8 минут	8- 10 минут	10- 12 минут
Дозированный бег		3-4 минуты	5-6 минут	7-8 минут
Упражнения после дневного сна	5- 10 минут	5- 10 минут	5-10 минут	5-10 минут
Подвижные игры	не менее 2-4 раз в день			
	6-8 минут	10-15 минут	15-20 минут	15- 20 минут
Спортивные игры		Целенаправленное обучение педагогом не реже 1 раза в неделю		
Спортивные упражнения	Целенаправленное обучение не реже 1 раза в неделю			
		8-12 минут	8-15 минут	8-15 минут
Физкультурные упражнения на прогулке	Ежедневно с подгруппами			
	5-10 мин	10-12 мин	10-15 минут	10-15 минут
Спортивные развлечения	1-2 раза в месяц			
	15 минут	20 минут	30 минут	30- 40 минут
Спортивные праздники	2- 4 раза в год			
	15 минут	20 минут	30 минут	40 минут
День здоровья	Не реже 1 раза в полугодие			
	1 день в 3 месяца		1 раз в 3 месяца	

Неделя здоровья	Не реже 1 раза в квартал			
Самостоятельная двигательная деятельность	ежедневно	ежедневно	ежедневно	ежедневно

ПРИМЕРНАЯ МОДЕЛЬ ДВИГАТЕЛЬНОГО РЕЖИМА В ДОУ

№	Формы организации	Особенности организации
1.	Утренняя гимнастика	Ежедневно на открытом воздухе или в зале, длительность- 10- 12 минут
2.	Двигательная разминка во время перерыва между играми - занятиями	Ежедневно в течение 7- 8 минут
3.	Динамические паузы во время НОД	Ежедневно, в зависимости от вида и содержания занятий
4.	Подвижные игры и физические упражнения на прогулке	Ежедневно с учетом уровней двигательной активности (ДА) детей, длительность 12-15 минут.
5.	Индивидуальная работа по развитию движений на прогулке	Ежедневно во время прогулки, длительность- 12- 15 мин
6.	Прогулки- походы в лес или парк	1- 3 раза в квартал, во время, отведенное для физкультурного занятия, организованных игр и упражнений
7.	Оздоровительный бег	2 раза в неделю, подгруппами по 5- 7 человек во время утренней прогулки, длительность - 3-7 мин.
8.	Гимнастика после дневного сна в сочетании с контрастными воздушными ваннами	Ежедневно по мере пробуждения и подъема детей, длительность - не более 10 мин.
9.	НОД по физической культуре	3 раза в неделю (в старшей и подготовительной одно на воздухе). Длительность- 15- 30 минут
10.	Самостоятельная двигательная деятельность	Ежедневно, под руководством воспитателя, продолжительность зависит от индивидуальных особенностей
11.	Физкультурно- спортивные праздники	2-3 раза в год (последняя неделя квартала)
12.	Неделя здоровья	1-2 раза в месяц на воздухе совместно со сверстниками одной- двух групп
13.	Физкультурный досуг	2- 3 раза в год , внутри детского сада или совместно со сверстниками соседнего учреждения
14.	Физкультурно- спортивные праздники	1- 2 раза в год на воздухе или в зале, длительность- не более 30 мин.
15.	Игры- соревнования между	1 раз в год в спортивном клубе или в школе

ЗДОРОВЬЕСБЕРЕГАЮЩИЕ ТЕХНОЛОГИИ, ИСПОЛЬЗУЕМЫЕ В ДОУ

№	Виды	Особенности организации
Медико-профилактические		
<i>Закаливание</i> в соответствии с медицинскими показаниями		
1.	обширное умывание после дневного сна (мытьё рук до локтя)	Дошкольные группы ежедневно
2.	хождение по мокрым дорожкам после сна	Первая и вторая младшие ежедневно
3.	ходьба босиком	Все группы ежедневно
4.	облегченная одежда	Все группы ежедневно
<i>Профилактические мероприятия</i>		
1.	витамиотерапия	2 раза в год (осень, весна)
2.	витаминизация 3-х блюд	ежедневно
3.	употребление фитонцидов (лук, чеснок)	Осенне-зимний период
4.	полоскание рта после еды	ежедневно
5.	чесночные бусы	ежедневно, по эпидпоказаниям
<i>Медицинские</i>		
1.	мониторинг здоровья воспитанников	В течение года
2.	плановые медицинские осмотры	1 раз в год
3.	антропометрические измерения	2 раза в год
4.	профилактические прививки	По возрасту
5.	кварцевание	По эпидпоказаниям
6.	организация и контроль питания детей	ежедневно
<i>Физкультурно- оздоровительные</i>		
1.	корректирующие упражнения (улучшение осанки, плоскостопие, зрение)	ежедневно
2.	пальчиковая гимнастика	ежедневно
3.	дыхательная гимнастика	ежедневно
4.	элементы точечного массажа	средняя, старшая, подготовительная, не реже 1 раза в неделю
5.	динамические паузы	ежедневно
6.	сказкотерапия	ежедневно

**Формы организации работы с детьми по образовательной области
«Физическое развитие»**

Содержание	Возраст	НОД	Образовательная деятельность, реализуемая в ходе режимных моментов	Самостоятельная деятельность
<p>1.Основные движения: -ходьба; бег; катание, бросание, метание, ловля; ползание, лазание; упражнения в равновесии;</p> <p>строевые упражнения; ритмические упражнения.</p> <p>2.Общеразвивающие упражнения</p> <p>3.Подвижные игры</p> <p>4.Спортивные упражнения</p>	<p>3-5 лет, 2 мл, средняя группы</p>	<p>НОД по физическому воспитанию:</p> <ul style="list-style-type: none"> - сюжетно-игровые - тематические -классические -тренирующее <p>В НОД по физическому воспитанию:</p> <ul style="list-style-type: none"> -тематические комплексы -сюжетные -классические -с предметами - подражательный комплекс <p>Физ.минутки</p> <p>Динамические паузы</p>	<p>Утренний отрезок времени</p> <p>Индивидуальная работа воспитателя</p> <p>Игровые упражнения</p> <p>Утренняя гимнастика:</p> <ul style="list-style-type: none"> -классическая -сюжетно-игровая -тематическая -полоса препятствий <p>Подражательные движения</p> <p>Прогулка</p> <p>Подвижная игра большой и малой подвижности</p> <p>Игровые упражнения</p> <p>Проблемная ситуация</p> <p>Индивидуальная работа</p> <p>Занятия по физическому воспитанию на улице</p> <p>Подражательные движения</p> <p>Вечерний</p>	<p>Игра</p> <p>Игровое упражнение</p> <p>Подражательные движения</p>

<p>5.Активный отдых</p> <p>6. Формирование начальных представлений о ЗОЖ</p>		<p>Обучающие игры по инициативе воспитателя</p> <p>(сюжетно-дидактические),</p> <p>развлечения</p>	<p>отрезок времени, включая прогулку</p> <p>Гимнастика после дневного сна:</p> <ul style="list-style-type: none"> - коррекционная -оздоровительная -сюжетно-игровая -полоса препятствий <p>Физкультурные упражнения</p> <p>Коррекционные упражнения</p> <p>Индивидуальная работа</p> <p>Подражательные движения</p> <p>Физкультурный досуг</p> <p>Физкультурные праздники</p> <p>День здоровья (ср. гр.)</p> <p>Дидактические игры, чтение художественных произведений, личный пример, иллюстративный материал</p>	<p>Сюжетно-ролевые игры</p>
<p>1.Основные движения:</p> <p>-ходьба; бег;</p>	<p>5-7 лет, старшая и</p>	<p>НОД по физическому воспитанию:</p>	<p>Утренний отрезок времени</p> <p>Индивидуальная</p>	<p>Игровые</p>

<p>катание, бросание, метание, ловля; ползание, лазание; упражнения в равновесии;</p> <p>строевые упражнения; ритмические упражнения.</p> <p>2.Общеразвивающие упражнения</p> <p>3.Подвижные игры</p> <p>4.Спортивные упражнения</p> <p>5.Спортивные</p>	<p>подгот. к школе группы</p>	<p>- сюжетно-игровые</p> <p>- тематические</p> <p>-классические</p> <p>-тренирующее</p> <p>-по развитию элементов двигательной креативности (творчества)</p> <p>В занятиях по физическому воспитанию:</p> <p>-сюжетный комплекс</p> <p>- подражательный комплекс</p> <p>- комплекс с предметами</p> <p>Физ.минутки</p> <p>Динамические паузы</p> <p>Подвижная игра большой, малой подвижности и с элементами спортивных игр</p>	<p>работа воспитателя</p> <p>Игровые упражнения</p> <p>Утренняя гимнастика:</p> <p>-классическая</p> <p>-игровая</p> <p>-полоса препятствий</p> <p>-музыкально-ритмическая</p> <p>-аэробика (подгот. гр.)</p> <p>Подражательные движения</p> <p>Прогулка</p> <p>Подвижная игра большой и малой подвижности</p> <p>Игровые упражнения</p> <p>Проблемная ситуация</p> <p>Индивидуальная работа</p> <p>Занятия по физическому воспитанию на улице</p> <p>Подражательные движения</p> <p>Занятие-поход (подгот. гр.)</p> <p>Вечерний отрезок времени, включая прогулку</p> <p>Гимнастика после дневного сна</p>	<p>упражнения</p> <p>Подражательные движения</p>
----------------------------------------------------------------------------------------------------------------------------------------------------------------------------------------------------------------------------------------------------------	-------------------------------	---------------------------------------------------------------------------------------------------------------------------------------------------------------------------------------------------------------------------------------------------------------------------------------------------------------------------------------------------------------------------------------------------------------------------------	---------------------------------------------------------------------------------------------------------------------------------------------------------------------------------------------------------------------------------------------------------------------------------------------------------------------------------------------------------------------------------------------------------------------------------------------------------------------------------------------------------------------------------------------------------------------------------------------------------------------------	--------------------------------------------------

<p>игры</p> <p>6.Активный отдых</p> <p>7. Формирование начальных представлений о ЗОЖ</p>		<p>Развлечения, ОБЖ, минутка здоровья</p>	<p>-оздоровительная</p> <p>-коррекционная</p> <p>-полоса препятствий</p> <p>Физкультурные упражнения</p> <p>Коррекционные упражнения</p> <p>Индивидуальная работа</p> <p>Подражательные движения</p> <p>Физкультурный досуг</p> <p>Физкультурные праздники</p> <p>День здоровья</p> <p>Объяснение, показ, дидактические игры, чтение художественных произведений, личный пример, иллюстративный материал, досуг, театрализованные игры.</p>	<p>Дидактические, сюжетно-ролевые игры</p>
------------------------------------------------------------------------------------------	--	-------------------------------------------	------------------------------------------------------------------------------------------------------------------------------------------------------------------------------------------------------------------------------------------------------------------------------------------------------------------------------------------------------------------------------------------------------------------------------------------------	--------------------------------------------

<p>Образовательная область</p>	<p>Формы взаимодействия с семьями воспитанников</p>
<p>Физическое развитие</p>	<ol style="list-style-type: none"> 1. Изучение состояния здоровья детей совместно со специалистами ФАПа, медицинской сестрой ДОУ и родителями. Ознакомление родителей с результатами. 2. Изучение условий семейного воспитания через анкетирование, посещение детей на дому и определение путей улучшения здоровья каждого ребёнка.

3. Создание условий для укрепления здоровья и снижения заболеваемости детей в ДОУ и семье:
 - Зоны физической активности,
 - Закаливающие процедуры,
 - Оздоровительные мероприятия и т.п.
4. Организация целенаправленной работы по пропаганде здорового образа жизни среди родителей.
5. Ознакомление родителей с содержанием и формами физкультурно-оздоровительной работы в ДОУ.
6. Тренинг для родителей по использованию приёмов и методов оздоровления (дыхательная и артикуляционная гимнастика, физические упражнения и т.д.) с целью профилактики заболевания детей.
7. Ознакомление родителей с нетрадиционными методами оздоровления детского организма.
8. Использование интерактивных методов для привлечения внимания родителей к физкультурно-оздоровительной сфере: организация конкурсов, викторин, проектов, развлечений и т.п.
9. Пропаганда и освещение опыта семейного воспитания по физическому развитию детей и расширения представлений родителей о формах семейного досуга.
10. Консультативная, санитарно-просветительская и медико-педагогическая помощь семьям с учётом преобладающих запросов родителей на основе связи ДОУ с медицинскими учреждениями.
11. Организация консультативного пункта для родителей в ДОУ для профилактики и коррекции ранних осложнений в состоянии здоровья ребёнка.
12. Организации дискуссий с элементами практикума по вопросам физического развития и воспитания детей.
13. Проведение дней открытых дверей, вечеров вопросов и ответов, совместных развлечений с целью знакомства родителей с формами физкультурно-оздоровительной работы в ДОУ.
14. Педагогическая диагностическая работа с детьми, направленная на определение уровня физического развития детей. Ознакомление родителей с результатами диагностических исследований. Отслеживание динамики развития детей.
15. Определение и использование здоровьесберегающих технологий.

	16. Правовое просвещение родителей на основе изучения социокультурного состояния родителей с целью повышения эффективности взаимодействия семьи и ДОУ, способствующего укреплению семьи, становлению гражданственности воспитанников, повышению имиджа ДОУ и уважению педагогов.
--	----------------------------------------------------------------------------------------------------------------------------------------------------------------------------------------------------------------------------------------------------------------------------------

2.1.5. Образовательная область «Художественно-эстетическое развитие»

Цель: Достижение целей формирования интереса к эстетической стороне окружающей действительности, удовлетворение потребности детей в самовыражении.

Задачи:

1. Развитие предпосылок ценностно-смыслового восприятия и понимания произведений искусства (словесного, музыкального, изобразительного), мира природы.
2. Становление эстетического отношения к окружающему миру.
3. Формирование элементарных представлений о видах искусства.
4. Восприятие музыки, художественной литературы, фольклора.
5. Стимулирование сопереживания персонажам художественных произведений.
6. Реализация самостоятельной творческой деятельности детей (изобразительной, конструктивно-модельной, музыкальной и др.).

Задачи художественно-эстетического развития в младшем дошкольном возрасте:

1. Эстетическое восприятие мира природы:

- Побуждать детей наблюдать за окружающей живой природой, всматриваться, замечать красоту природы.
- Обогащать яркими впечатлениями от разнообразия красоты природы.
- Воспитывать эмоциональный отклик на окружающую природу.
- Воспитывать любовь ко всему живому, умение любоваться, видеть красоту вокруг себя.

2. Эстетическое восприятие социального мира:

- Дать детям представление о том, что все люди трудятся.
- Воспитывать интерес, уважение к труду, людям труда.
- Воспитывать бережное отношение к окружающему предметному миру.
- Формировать интерес к окружающим предметам.
- Уметь обследовать их, осуществлять простейший сенсорный анализ, выделять ярко выраженные свойства, качества предмета.
- Различать эмоциональное состояние людей. Воспитывать чувство симпатии к другим детям.

3. Художественное восприятие произведений искусства:

- Развивать эстетические чувства, художественное восприятие ребенка.
- Воспитывать эмоциональный отклик на произведения искусства.
- Учить замечать яркость цветовых образов изобразительного и прикладного искусства.
- Учить выделять средства выразительности в произведениях искусства.
- Дать элементарные представления об архитектуре.
- Учить делиться своими впечатлениями со взрослыми, сверстниками.
- Формировать эмоционально-эстетическое отношение ребенка к народной культуре.

4. Художественно-изобразительная деятельность:

- Развивать интерес детей к изобразительной деятельности, к образному отражению увиденного, услышанного, прочувствованного.

- Формировать представления о форме, величине, строении, цвете предметов, упражнять в передаче своего отношения к изображаемому, выделять главное в предмете и его признаки, настроение.
- Учить создавать образ из округлых форм и цветовых пятен.
- Учить гармонично располагать предметы на плоскости листа.
- Развивать воображение, творческие способности.
- Учить видеть средства выразительности в произведениях искусства (цвет, ритм, объем).
- Знакомить с разнообразием изобразительных материалов.

Задачи художественно-эстетического развития в старшем дошкольном возрасте

1. Эстетическое восприятие мира природы:

- Развивать интерес, желание и умение наблюдать за живой и неживой природой
- Воспитывать эмоциональный отклик на красоту природы, любовь к природе, основы экологической культуры
- Подводить к умению одухотворять природу, представлять себя в роли животного, растения, передавать его облик, характер, настроение

2. Эстетическое восприятие социального мира:

- Дать детям представление о труде взрослых, о профессиях
- Воспитывать интерес, уважение к людям, которые трудятся на благо других людей
- Воспитывать предметное отношение к предметам рукотворного мира
- Формировать знания о Родине, Москве
- Знакомить с ближайшим окружением, учить любоваться красотой окружающих предметов
- Учить выделять особенности строения предметов, их свойства и качества, назначение
- Знакомить с изменениями, происходящими в окружающем мире
- Развивать эмоциональный отклик на человеческие взаимоотношения, поступки

3. Художественное восприятие произведений искусства

- Развивать эстетическое восприятие, умение понимать содержание произведений искусства, всматриваться в картину, сравнивать произведения, проявляя к ним устойчивый интерес
- Развивать эмоционально-эстетическую отзывчивость на произведения искусства
- Учить выделять средства выразительности в произведениях искусства
- Воспитывать эмоциональный отклик на отраженные в произведениях искусства поступки, события, соотносить со своими представлениями о красивом, радостном, печальном и т.д.
- Развивать представления детей об архитектуре
- Формировать чувство цвета, его гармонии, симметрии, формы, ритма
- Знакомить с произведениями искусства, знать, для чего создаются красивые вещи
- Содействовать эмоциональному общению

4. Художественно-изобразительная деятельность

- Развивать устойчивый интерес детей к разным видам изобразительной деятельности
- Развивать эстетические чувства
- Учить создавать художественный образ
- Учить отражать свои впечатления от окружающего мира в продуктивной деятельности, придумывать, фантазировать, экспериментировать

- Учить изображать себя в общении с близкими, животными, растениями, отражать общественные события
- Развивать художественное творчество детей
- Учить передавать животных, человека в движении
- Учить использовать в изобразительности разнообразные изобразительные материалы

Принципы, обусловленные особенностями художественно-эстетической деятельности:

- 1) Эстетизация предметно-развивающей среды и быта в целом.
- 2) Культурное обогащение (амплификации) содержания изобразительной деятельности, в соответствии с особенностями познавательного развития детей разных возрастов.
- 3) Взаимосвязь продуктивной деятельности с другими видами детской активности.
- 4) Интеграция различных видов изобразительного искусства и художественной деятельности.
- 5) Эстетический ориентир на общечеловеческие ценности (воспитание человека думающего, чувствующего, созидającego, рефлектирующего).
- 6) Обогащение сенсорно-чувственного опыта.
- 7) Организация тематического пространства (информационного поля) - основы для развития образных представлений;
- 8) Взаимосвязь обобщённых представлений и обобщённых способов действий, направленных на создание выразительного художественного образа.
- 9) Естественная радость (радость эстетического восприятия, чувствования и деяния, сохранение непосредственности эстетических реакций, эмоциональной открытости).

Педагогические условия, необходимые для эффективного художественного развития детей дошкольного возраста:

- 1) Формирование эстетического отношения и художественных способностей в активной творческой деятельности детей.
- 2) Создание развивающей среды для занятий по рисованию, лепке, аппликации, художественному труду и самостоятельного детского творчества.
- 3) Ознакомление детей с основами изобразительного и народного декоративно-прикладного искусства в среде музея и дошкольного образовательного учреждения.

Модель эстетического отношения к окружающему миру.

- 1) Способность эмоционального переживания.
- 2) Способность к активному усвоению художественного опыта (эстетической апперцепции), к самостоятельной творческой деятельности, к саморазвитию и экспериментированию (поисковыми действиями).
- 3) Специфические художественные и творческие способности (восприятие, исполнительство и творчество).

Методы эстетического воспитания:

- 1) Метод пробуждения ярких эстетических эмоций и переживаний с целью овладения даром сопереживания.
- 2) Метод побуждения к сопереживанию, эмоциональной отзывчивости на прекрасное в окружающем мире.
- 3) Метод эстетического убеждения (По мысли А.В. Бакушинского «Форма, колорит, линия, масса и пространство, фактура должны убеждать собою непосредственно, должны быть самоценны, как чистый эстетический факт».).
- 4) Метод сенсорного насыщения (без сенсорной основы немислимо приобщение детей к художественной культуре).
- 5) Метод эстетического выбора («убеждения красотой»), направленный на формирование эстетического вкуса; » метод разнообразной художественной практики.
- 6) Метод сотворчества (с педагогом, народным мастером, художником, сверстниками).
- 7) Метод нетривиальных (необыденных) творческих ситуаций, пробуждающих интерес к художественной деятельности.
- 8) Метод эвристических и поисковых ситуаций.

Принципы интегрированного подхода:

- 1) В основе лежит понятие полихудожественного развития. Все искусства выступают как явления жизни в целом. Каждый ребенок может успешно продвигаться в каждом из видов художественной деятельности и творчества.
- 2) Искусство взаимодействует даже в том случае, если педагог об этом не знает или не хочет с этим считаться. Цвет, звук, пространство, движение, форма тесно связаны, взаимозаменяемы. Они являются разным выражением тех же духовных явлений и качеств мира. В интегрированном подходе важно учитывать внутренние, образные, духовные связи искусств на уровне творческого процесса. Это нужно отличать от привычных межпредметных связей или взаимного иллюстрирования одного искусства примерами другого - по их сюжету и содержанию.
- 3) Интегрированный подход предполагает учет географических, исторических, культурогенных факторов сознания произведений искусства в едином потоке культуры. Искусства развивались неравномерно, причем у некоторых народов в определенные исторические периоды некоторые искусства либо преобладали, либо просто отсутствовали.
- 4) Учет региональных, национально-исторических художественных традиций, связанных с местностью, материальными объектами, духовной устремленностью народа. Связи региональной и мировой художественных культур.
- 5) Связи искусства с науками в едином поле творческих проявлений человечества там, где они питаются достижениями друг друга, нередко совмещаясь в одном лице.

Детское конструирование

Виды детского конструирования:

- 1) Из строительного материала.
- 2) Из бумаги.
- 3) Из природного материала.
- 4) Из промышленных отходов.

- 5) Из деталей конструкторов.
- 6) Из крупно- габаритных модулей.
- 7) Практическое и компьютерное.

Формы организации обучения конструированию:

- 1) Конструирование по модели.
- 2) Конструирование по условиям.
- 3) Конструирование по образцу.
- 4) Конструирование по замыслу.
- 5) Конструирование по теме.
- 6) Каркасное конструирование.
- 7) Конструирование по чертежам и схемам.

Взаимосвязь конструирования и игры:

- Ранний возраст: конструирование слито с игрой.
- Младший дошкольный возраст: игра становится побудителем к конструированию, которое начинает приобретать для детей самостоятельное значение.
- Старший дошкольный возраст: сформированная способность к полноценному конструированию стимулирует развитие сюжетной линии игры и само, порой, приобретает сюжетный характер, когда создается несколько конструкций, объединенных общим сюжетом.

Музыкальное развитие.

Основные цели: развитие музыкальности детей и их способности эмоционально воспринимать музыку.

Задачи:

- 1) Развитие музыкально-художественной деятельности.
- 2) Приобщение к музыкальному искусству.
- 3) Развитие воображения и творческой активности.

Направления образовательной работы:

- 1) Слушание.
- 2) Пение.
- 3) Музыкально-ритмические движения.
- 4) Игра на детских музыкальных инструментах.
- 5) Развитие детского творчества (песенного, музыкально-игрового, танцевального).

Методы музыкального развития:

- 1) Наглядный: сопровождение музыкального ряда изобразительным, показ движений.
- 2) Словесный: беседы о различных музыкальных жанрах.
- 3) Словесно-слуховой: пение.
- 4) Слуховой: слушание музыки.
- 5) Игровой: музыкальные игры.
- 6) Практический: разучивание песен, танцев, воспроизведение мелодий.

Содержание работы: «Слушание»:

- ознакомление с музыкальными произведениями, их запоминание, накопление музыкальных впечатлений;
- развитие музыкальных способностей и навыков культурного слушания музыки;
- развитие способности различать характер песен, инструментальных пьес, средств их выразительности; формирование музыкального вкуса;
- развитие способности эмоционально воспринимать музыку.

Содержание работы: «Пение»

- формирование у детей певческих умений и навыков;
- обучение детей исполнению песен на занятиях и в быту, с помощью воспитателя и самостоятельно, с сопровождением и без сопровождения инструмента;
- развитие музыкального слуха, т.е. различение интонационно точного и неточного пения, звуков по высоте, длительности, слушание себя при пении и исправление своих ошибок;
- развитие певческого голоса, укрепление и расширение его диапазона.

Содержание раздела «Музыкально-ритмические движения»

- развитие музыкального восприятия, музыкально-ритмического чувства и в связи с этим ритмичности движений;
- обучение детей согласованию движений с характером музыкального произведения, наиболее яркими средствами музыкальной выразительности, развитие пространственных и временных ориентировок;
- обучение детей музыкально-ритмическим умениям и навыкам через игры, пляски и упражнения;
- развитие художественно-творческих способностей.

Содержание работы: «Игра на детских музыкальных инструментах»

- совершенствование эстетического восприятия и чувства ребенка;
- становление и развитие волевых качеств: выдержка, настойчивость, целеустремленность, усидчивость;
- развитие сосредоточенности, памяти, фантазии, творческих способностей, музыкального вкуса;
- знакомство с детскими музыкальными инструментами и обучение детей игре на них;
- развитие координации музыкального мышления и двигательных функций организма.

Содержание работы: «Творчество»: песенное, музыкально-игровое, танцевальное; импровизация на детских музыкальных инструментах

- развивать способность творческого воображения при восприятии музыки;
- способствовать активизации фантазии ребенка, стремлению к достижению самостоятельно поставленной задачи, к поискам форм для воплощения своего замысла;
- развивать способность к песенному, музыкально-игровому, танцевальному творчеству, к импровизации на инструментах.

Формы работы с детьми по образовательной области «Художественно-эстетическое развитие»

Содержание	Возраст	Совместная деятельность	Режимные моменты	Самостоятельная деятельность
<p>1. Развитие продуктивной деятельности</p> <ul style="list-style-type: none"> ➤ рисование ➤ лепка ➤ аппликация ➤ конструирование <p>2. Развитие детского творчества</p> <p>3. Приобщение к изобразительному искусству</p>	<p>3-5 лет вторая младшая и средняя группы</p>	<p>Наблюдения по ситуации Занимательные показы Наблюдения по ситуации Индивидуальная работа с детьми Рисование Аппликация Лепка Сюжетно-игровая ситуация Выставка детских работ Конкурсы Интегрированные занятия</p>	<p>Интегрированная детская деятельность Игра Игровое упражнение Проблемная ситуация Индивидуальная работа с детьми</p>	<p>Самостоятельная художественная деятельность Игра Проблемная ситуация Игры со строительным материалом Постройки для сюжетных игр</p>
	<p>5-7 лет старшая и подг. к школе группы</p>	<p>Рассматривание предметов искусства Беседа Экспериментирование с материалом Рисование Аппликация Лепка Художественный труд Интегрированные занятия Дидактические игры Художественный досуг Конкурсы Выставки работ декоративно-прикладного искусства</p>	<p>Интегрированная детская деятельность Игра Игровое упражнение Проблемная ситуация Индивидуальная работа с детьми Проектная деятельность Создание коллекций Выставка репродукций произведений живописи Развивающие игры Рассматривание чертежей и схем</p>	<p>Самостоятельное художественное творчество Игра Проблемная ситуация</p>

<p>4.Развитие музыкально-художественной деятельности;</p> <p>приобщение к музыкальному искусству</p> <p>*Слушание</p> <p>* Пение</p> <p>* Песенное творчество</p> <p>* Музыкально-ритмические движения</p> <p>* Развитие танцевально-игрового творчества</p> <p>* Игра на детских музыкальных инструментах</p>	<p>3-5 лет вторая младшая и средняя группы</p>	<p>Занятия Праздники, развлечения Музыка в повседневной жизни:</p> <p>-</p> <p>Театрализованная деятельность</p> <p>-Слушание музыкальных сказок,</p> <p>-Просмотр мультфильмов, фрагментов детских музыкальных фильмов</p> <p>- рассматривание картинок, иллюстраций в детских книгах, репродукций, предметов окружающей действительности;</p> <p>Игры, хороводы</p> <p>-</p> <p>Рассматривание портретов композиторов (ср. гр.)</p> <p>- Празднование дней рождения</p>	<p>Использование музыки:</p> <p>-на утренней гимнастике и физкультурных занятиях;</p> <p>- на музыкальных занятиях;</p> <p>- во время умывания</p> <p>- в продуктивных видах деятельности</p> <p>- во время прогулки (в теплое время)</p> <p>- в сюжетно-ролевых играх</p> <p>- перед дневным сном</p> <p>- при пробуждении</p> <p>- на праздниках и развлечениях</p>	<p>Создание условий для самостоятельной музыкальной деятельности в группе: подбор музыкальных инструментов (озвученных и неозвученных), музыкальных игрушек, театральных кукол, атрибутов для ряжения, ТСО. Экспериментирование со звуками, используя музыкальные игрушки и шумовые инструменты</p> <p>Игры в «праздники», «концерт»</p> <p>Стимулирование самостоятельного выполнения танцевальных движений под плясовые мелодии</p> <p>Импровизация танцевальных движений в образах животных,</p> <p>Концерты-импровизации</p> <p>Игра на шумовых музыкальных инструментах; экспериментирование со звуками, Музыкально-дид. игры</p>
	<p>5-7 лет старшая и подг. к школе группы</p>	<p>Занятия Праздники, развлечения Музыка в повседневной жизни:</p> <p>-</p> <p>Театрализованная деятельность</p> <p>-Слушание</p>	<p>Использование музыки:</p> <p>-на утренней гимнастике и физкультурных занятиях;</p> <p>- на музыкальных занятиях;</p> <p>- во время</p>	<p>Создание условий для самостоятельной музыкальной деятельности в группе: подбор музыкальных инструментов (озвученных и неозвученных),</p>

		<p>музыкальных сказок, - Беседы с детьми о музыке; - Просмотр мультфильмов, фрагментов детских музыкальных фильмов - Рассматривание иллюстраций в детских книгах, репродукций, предметов окружающей действительности; - Рассматривание портретов композиторов - Празднование дней рождения</p>	<p>умывания - во время прогулки (в теплое время) - в сюжетно-ролевых играх - перед дневным сном - при пробуждении - на праздниках и развлечениях Инсценирование песен - Формирование танцевального творчества, - Импровизация образов сказочных животных и птиц - Празднование дней рождения</p>	<p>музыкальных игрушек, театральных кукол, атрибутов, элементов костюмов для театрализованной деятельности. ТСО Игры в «праздники», «концерт», «оркестр», «музыкальные занятия», «телевизор» Придумывание простейших танцевальных движений Инсценирование содержания песен, хороводов Составление композиций танца Музыкально-дидактические игры Игры-драматизации Аккомпанемент в пении, танце и др Детский ансамбль, оркестр Игра в «концерт», «музыкальные занятия»</p>
--	--	----------------------------------------------------------------------------------------------------------------------------------------------------------------------------------------------------------------------------------------------------------------------------------------------------------------------------	--------------------------------------------------------------------------------------------------------------------------------------------------------------------------------------------------------------------------------------------------------------------------------------------------------------------------------------------------	----------------------------------------------------------------------------------------------------------------------------------------------------------------------------------------------------------------------------------------------------------------------------------------------------------------------------------------------------------------------------------------------------------------------------------------------------------------------------------------------------------------

Образовательная область	Формы взаимодействия с семьями воспитанников
Художественно-эстетическое развитие	<ol style="list-style-type: none"> 1. Совместная организация выставок произведений искусства (декоративно-прикладного) с целью обогащения художественно-эстетических представлений детей. 2. Организация и проведение конкурсов и выставок детского творчества. 3. Анкетирование родителей с целью изучения их представлений об эстетическом воспитании детей. 4. Организация тематических консультаций, папок-передвижек, раскладушек по разным направлениям художественно-эстетического воспитания ребёнка («Как

познакомить детей с произведениями художественной литературы», «Как создать дома условия для развития художественных особенностей детей», «Развитие личности дошкольника средствами искусства» и др.).

5. Организация мероприятий, направленных на распространение семейного опыта художественно-эстетического воспитания ребёнка («Круглый стол», средства массовой информации, альбомы семейного воспитания и др.).
6. Встречи с родителями в «Художественной гостиной». Цель: знакомство с основными направлениями художественно-эстетического развития детей.
7. Участие родителей и детей в театрализованной деятельности: совместная постановка спектаклей, создание условий, организация декораций и костюмов.
8. Организация совместной деятельности детей и взрослых по выпуску семейных газет с целью обогащения коммуникативного опыта дошкольника.
9. Проведение праздников, досугов, литературных и музыкальных вечеров с привлечением родителей.
10. Приобщение к театрализованному и музыкальному искусству через аудио- и видеотеку. Регулирование тематического подбора для детского восприятия.
11. Семинары-практикумы для родителей художественно-эстетическому воспитанию дошкольников.
12. Создание игротеки по Художественно-эстетическому развитию детей.
13. Организация выставок детских работ и совместных тематических выставок детей и родителей.
14. Сотрудничество с культурными учреждениями города с целью оказания консультативной помощи родителям.
15. Организация тренингов с родителями по обсуждению впечатлений после посещения культурных центров города.
16. Создание семейных клубов по интересам.
17. Организация совместных посиделок.
18. Совместное издание литературно-художественного журнала (рисунки, сказки, комиксы, придуманных детьми и их родителями).
19. «Поэтическая гостиная». Чтение стихов детьми и родителями.

--	--

2.2. Описание вариативных форм, способов, методов и средств реализации Программы.

Технологии личностно-ориентированного взаимодействия педагога с детьми

Характерные особенности:

- 1) смена педагогического воздействия на педагогическое взаимодействие; изменение направленности педагогического «вектора» — не только от взрослого к ребенку, но и от ребенка к взрослому;
- 2) основной доминантой является выявление личностных особенностей каждого ребенка как индивидуального субъекта познания и других видов деятельности;
- 3) содержание образования не должно представлять собой только лишь набор социокультурных образцов в виде правил, приемов действия, поведения, оно должно включать содержание субъектного опыта ребенка как опыта его индивидуальной жизнедеятельности, без чего содержание образования становится обезличенным, формальным, невостребованным.

Характерные черты личностно-ориентированного взаимодействия педагога с детьми в ДОУ:

- создание педагогом условий для максимального влияния образовательного процесса на развитие индивидуальности ребенка (актуализация субъектного опыта детей);
- оказание помощи в поиске и обретении своего индивидуального стиля и темпа деятельности, раскрытии и развитии индивидуальных познавательных процессов и интересов;
- содействие ребенку в формировании положительной Я-концепции, развитии творческих способностей, овладении умениями и навыками самопознания).

Интегрированные свойства личности педагога, которые в основном определяют успешность в личностно-ориентированном взаимодействии:

- 1) *Социально-педагогическая ориентация* — осознание педагогом необходимости отстаивания интересов, прав и свобод ребенка на всех уровнях педагогической деятельности.
- 2) *Рефлексивные способности*, которые помогут педагог остановиться, оглянуться, осмыслить то, что он делает: «Не навредить!»
- 3) *Методологическая культура* — система знаний и способов деятельности, позволяющих грамотно, осознанно выстраивать свою деятельность в условиях выбора образовательных альтернатив; одним из важных элементов этой культуры является умение педагога мотивировать деятельность своих воспитанников.

Составляющие педагогической технологии:

- Построение субъект-субъектного взаимодействия педагога с детьми, которое требует от педагога высокого профессионального мастерства, развитой педагогической рефлексии способности конструировать педагогический процесс на основе педагогической диагностики.
- Построение педагогического процесса на основе педагогической диагностики, которая представляет собой набор специально разработанных информативных методик и тестовых заданий, позволяющих воспитателю в повседневной жизни детского сада диагностировать реальный уровень развития ребенка, находить пути помощи ребенку в его развитии (задания направлены на выявление успешности освоения содержания различных разделов программы, на определение уровня владения ребенком позиции субъекта, на возможность отслеживания основных параметров эмоционального благополучия ребенка в группе сверстников, на выявление успешности формирования отдельных сторон социальной компетентности (экологическая воспитанность, ориентировка в предметном мире и др).
- Осуществление индивидуально-дифференцированного подхода, при котором воспитатель дифференцирует группу на типологические подгруппы, объединяющие детей с общей социальной ситуацией развития, и конструирует педагогическое воздействие в подгруппах путем создания дозированных по содержанию, объему, сложности, физическим, эмоциональным и психическим нагрузкам заданий и образовательных ситуаций (цель индивидуально-дифференцированного подхода — помочь ребенку максимально реализовать свой личностный потенциал, освоить доступный возрасту социальный опыт; в старших группах конструирование педагогического процесса требует дифференциации его содержания в зависимости от половых интересов и склонностей детей).
- Творческое конструирование воспитателем разнообразных образовательных ситуаций (игровых, практических, театрализованных и т.д.), позволяющих воспитывать гуманное отношение к живому, развивать любознательность, познавательные, сенсорные, речевые, творческие способности. Наполнение повседневной жизни группы интересными делами, проблемами, идеями, включение каждого ребенка в содержательную деятельность, способствующую реализации детских интересов и жизненной активности.
- Нахождение способа педагогического воздействия для того, чтобы поставить ребенка в позицию активного субъекта^ детской деятельности (использование игровых ситуаций, требующих оказания помощи любому персонажу, использование дидактических игр, моделирования, использование в старшем дошкольном возрасте занятий по интересам, которые не являются обязательными, а предполагают объединение взрослых и детей на основе свободного детского выбора, строятся по законам творческой деятельности, сотрудничества, сотворчества).
- Создание комфортных условий, исключающих «дидактический синдром», заорганизованность, излишнюю регламентацию, при этом важны атмосфера доверия, сотрудничества, сопереживания, гуманистическая система взаимодействия взрослых и детей во взаимоувлекательной деятельности (этим обусловлен отказ от традиционных занятий по образцу, ориентированных на репродуктивную детскую деятельность, формирование навыков).
- Предоставление ребенку свободы выбора, приобретение индивидуального стиля деятельности (для этого используются методика обобщенных способов создания поделок из разных материалов, а также опорные схемы, модели, операционные карты, простейшие чертежи, детям предоставляется широкий выбор материалов, инструментов).

- Сотрудничество педагогического коллектива детского сада с родителями (выделяются три ступени взаимодействия: создание общей установки на совместное решение задач воспитания; разработка общей стратегии сотрудничества; реализация единого согласованного индивидуального подхода к ребенку с целью максимального развития его личностного потенциала).
- Организация материальной развивающей среды, состоящей из ряда центров (сенсорный центр, центр математики, центр сюжетной игры, центр строительства, центр искусства и др.), которая способствовала бы организации содержательной деятельности детей и соответствовала бы ряду показателей, по которым воспитатель может оценить качество созданной в группе развивающей предметно-игровой среды и степень ее влияния на детей (включенность всех детей в активную самостоятельную деятельность; низкий уровень шума в группе; низкая конфликтность между детьми; выраженная продуктивность самостоятельной деятельности детей; положительный эмоциональный настрой детей, их жизнерадостность, открытость).
- Интеграция образовательного содержания программы.

Технологии проектной деятельности

3 этапа в развитии проектной деятельности:

- 1) *Подражательско-исполнительский*, реализация которого возможна с детьми трех с половиной — пяти лет. На этом этапе дети участвуют в проекте «из вторых ролях», выполняют действия по прямому предложению взрослого или путем подражания ему, что не противоречит природе маленького ребенка: в этом возрасте еще сильна*¹ как потребность установить и сохранить положительное отношение к взрослому, так и подражательность.
- 2) *Общеразвивающий* он характерен для детей пяти-шести лет, которые уже имеют опыт разнообразной совместной деятельности, могут согласовывать действия, оказывать друг другу помощь. Ребенок уже реже обращается ко взрослому с просьбами, активнее организует совместную деятельность со сверстниками. У детей развиваются самоконтроль и самооценка, они способны достаточно объективно оценивать как собственные поступки так и поступки сверстников. В этом возрасте дети принимают проблему, уточняют цель, способны выбрать необходимые средства для достижения результата деятельности. Они не только проявляют готовность участвовать в проектах, предложенных взрослым, но и самостоятельно находят проблемы, являющиеся отправной точкой творческих, исследовательских, опытно-ориентировочных проектов.
- 3) *Творческий*, он характерен для детей шести-семи лет. Взрослому очень важно на этом этапе развивать и поддерживать творческую активность детей, создавать условия для самостоятельного определения детьми цели и содержания предстоящей деятельности, выбора способов работы над проектом и возможности организовать ее последовательность.

Алгоритм деятельности педагога:

- педагог ставит перед собой цель, исходя из потребностей и интересов детей;
- вовлекает дошкольников в решение проблемы
- намечает план движения к цели (поддерживает интерес детей и родителей);
- обсуждает план с семьями;
- обращается за рекомендациями к специалистам ДОУ;
- вместе с детьми и родителями составляет план-схему проведения проекта;
- собирает информацию, материал;
- проводит занятия, игры, наблюдения, поездки (мероприятия основной части проекта);
- дает домашние задания родителям и детям;
- поощряет самостоятельные творческие работы детей и родителей (поиск материалов, информации, изготовлении поделок, рисунков, альбомов и т.п.);
- организует презентацию проекта (праздник, открытое занятие, акция, КВН), составляет книгу, альбом совместный с детьми;
- подводит итоги (выступает на педсовете, обобщает опыт работы).

Технологии исследовательской деятельности

Этапы становления исследовательской деятельности:

- ориентировка (выделение предметной области осуществления исследования);
- проблематизация (определение способов и средств проведения исследования);
- планирование (формулировка последовательных задач исследования, распределение последовательности действий для осуществления исследовательского поиска);
- эмпирия (сбор эмпирического материала, постановка и проведение исследования, первичная систематизация полученных данных);
- анализ (обобщение, сравнение, анализ, интерпретация данных);

Алгоритм действий:

1) Выявление проблемы, которую можно исследовать и которую хотелось бы разрешить (в переводе с древнегреческого слово problems означает «задача», «преграда», «трудность»). Главное качество любого исследователя — уметь отыскать что-то необычное в обычном, увидеть сложности и противоречия там, где другим все кажется привычным, ясным и простым. Настоящему исследователю надо уметь задавать себе вопросы и находить неожиданное, удивительное в самом простом и привычном.

2) Выбор темы исследования. Выбирая тему, следует иметь в виду, что можно провести исследование, а можно заняться проектированием. Принципиальное отличие исследования от проектирования состоит в том, что исследование — процесс бескорыстного поиска неизвестного, новых знаний (человек стремится к знанию, часто не зная, что принесет ему сделанное открытие и как можно будет на практике использовать полученные сведения), а проект — это всегда решение какой-то практической задачи (человек, реализующий проект, решает реальную проблему).

- 3) Определение цели исследования (нахождение ответа на вопрос о том, зачем проводится исследование). Примерные формулировки целей исследования обычно начинаются со слов «выявить», «изучить», «определить». Примерные формулировки целей проектов обычно начинаются словами «разработать», «создать», «выполнить».
- 4) Определение задач исследования (основных шагов направления исследования). Некоторые ученые убеждены, что формулировать цель и задачи собственного исследования до того, как оно завершено, не только бесполезно, но даже вредно и опасно. Ясная формулировка делает предсказуемым процесс и лишает его черт творческого поиска, а исследователя — права импровизировать.
- 5) Выдвижение гипотезы (предположения, догадки, недоказанной логически и не подтвержденной опытом). Гипотеза — это попытка предвидения событий. Важно научиться выработать гипотезы по принципу «Чем больше, тем лучше» (гипотезы дают возможность увидеть проблему в другом свете, посмотреть на ситуацию с другой стороны).
- 6) Составление предварительного плана исследования. Для того чтобы составить план исследования, надо ответить на вопрос «Как мы можем узнать что-то новое о том, что исследуем?». Список возможных путей и методов исследования в данном случае: подумать самому; прочитать книги о том, что исследуешь; посмотреть видеофильмы по этой проблеме; обратиться к компьютеру; спросить у других людей; понаблюдать; провести эксперимент.
- 7) Провести эксперимент (опыт), наблюдение, проверить гипотезы, сделать выводы.
- 8) Указать пути дальнейшего изучения проблемы. Для настоящего творца завершение одной работы – это не просто окончание исследования, а начало решения следующей.

Принципы исследовательского обучения

- ориентации на познавательные интересы детей (исследование — процесс творческий, творчество невозможно навязать извне, оно рождается только на основе внутренней потребности, в данном случае на потребности в познании);
- опоры на развитие умений самостоятельного поиска информации;
- сочетания репродуктивных и продуктивных методов обучения (психология усвоения свидетельствует о том, что легко и произвольно усваивается тот материал, который включен в активную работу мышления);
- формирования представлений об исследовании как стиле жизни.

Пути создания проблемных ситуаций, лично значимых для ребенка:

- преднамеренное столкновение жизненных представлений детей с научными фактами, объяснить которые они не могут — не хватает знаний, жизненного опыта;
- преднамеренное побуждение детей к решению новых задач старыми способами;
- побуждение детей выдвигать гипотезы, делать предварительные выводы и обобщения (противоречие — ядро проблемной ситуации — в данном случае возникает в результате столкновения различных мнений, выдвинутого предположения и результатов его опытной проверки в процессе диалога)

Методические приемы:

- подведение детей к противоречию и предложение самостоятельно найти способ его разрешения; изложение различных точек зрения на один и тот же вопрос;
- предложение детям рассмотреть явление с различных позиций;
- побуждение детей к сравнению, обобщению, выводам из ситуации, сопоставлению фактов;
- постановка конкретных вопросов на обобщение, обоснование, конкретизацию, логику, рассуждения;
- постановка проблемных задач (например, с недостаточными или избыточными исходными данными, неопределенностью в постановке вопроса, противоречивыми данными, заведомо допущенными ошибками, ограниченным временем решения и т.д.)

Условия исследовательской деятельности:

- использование различных приемов воздействия на эмоционально-волевую сферу дошкольника (заботясь о том, чтобы в процессе познания нового материала он испытывал чувство радости, удовольствия, удовлетворения)
- создание проблемных ситуаций, вызывающих у детей удивление, недоумение, восхищение;
- четкая формулировка проблемы, обнажающей противоречия в сознании ребенка;
- выдвижение гипотезы и обучение этому умению детей, принимая любые их предложения;
- развитие способности к прогнозированию и предвосхищению решений;
- обучение детей обобщенным приемам умственной деятельности — умению выделять главное, сравнивать, делать выводы, классифицировать, знакомить с различными научными методами исследования;
- создание атмосферы свободного обсуждения, побуждение детей к диалогу, сотрудничеству;
- побуждение к самостоятельной постановке вопросов, обнаружению противоречий;
- подведение детей к самостоятельным выводам и обобщениям, поощрение оригинальных решений, умений делать выбор;
- знакомство с жизнью и деятельностью выдающихся ученых, с историей великих открытий.

2.5. Взаимодействие с семьями воспитанников

Одной из важнейших задач ФГОС ДО является обеспечение психолого-педагогической поддержки семьи и повышение компетентности родителей (законных представителей) в вопросах развития и образования, охраны и укрепления здоровья детей.

В соответствии с этим основными **направлениями взаимодействия** МДОУ с родителями воспитанников стали:

1. Изучение особенностей семейного воспитания и детско-родительских отношений
2. Информирование родителей
3. Психолого-педагогическая поддержка семьи и повышение компетентности в вопросах образования детей.
4. Вовлечение родителей в педагогический процесс дошкольного учреждения.

Общими **формами** реализации данных направлений стали:

1. Изучение и анализ детско-родительских отношений и уровня педагогической компетентности родителей путём анкетирования, опросов, наблюдения.

2. «Школа для родителей» для повышения уровня компетентности в вопросах образования детей.
3. Привлечение родителей к участию в подготовке и проведении детских досугов и праздников (разработка идей, подготовка атрибутов, ролевое участие), к совместным мероприятиям по благоустройству и созданию условий в группе и на участке.
4. Организация совместных с родителями прогулок и экскурсий по городу и его окрестностям.
5. Беседы с целью выработки единой системы целей воспитания и требований в ДОО и семье.
6. Открытые мероприятия, дни открытых дверей.
7. Создание в группах тематических выставок при участии родителей.

План работы с родителями

Месяц	Мероприятие	Ответственные
Сентябрь	1. Заключение договоров с вновь прибывшими детьми.	Заведующая
	2. Оформление информационных стендов в группах, коридорах детского сада.	Воспитатели, заведующая
	3. Адаптационные мероприятия с вновь поступившими детьми и вернувшимися из летних отпусков.	воспитатели
	4. Консультация «Как помочь ребёнку в период адаптации».	воспитатели
	5. Анкетирование родителей, изучение семей, вновь поступивших воспитанников	Воспитатели
Октябрь	1. Общее родительское собрание № 1: <ul style="list-style-type: none"> • Аналитическая справка о деят-ти ДОО; • О документах, регламентирующих работу ДОО: Устав, лицензия, СанПиН; • Выборы в родительский комитет; • Режимные моменты, организация питания; • Текущие вопросы. 	Заведующая
	2. Выставка из природного материала «Осенние выдумки» + музыкально-театрализованная композиция «Праздник осени»	Воспитатели Музыкальный руководитель

	3. Групповые родительские собрания: тематические + знакомство родителей с задачами воспитания детей на новый учебный год, психологическими и возрастными особенностями детей; - выборы родительских комитетов групп.	Воспитатели
	4. Заседание родительского комитета.	Заведующая
	5. Осенняя уборка территории с привлечением родителей.	Заведующая, завхоз
Ноябрь	1. Педагогическое просвещение «Стоматиты у детей»	воспитатели
	2. Привлечение родителей к оформлению уголков безопасности в групповых комнатах	Воспитатели
	3. Консультация «Нужно ли закаливание»	Новак Л.К.
Декабрь	1. Родительская гостиная «Что подарит Дед Мороз?» Как дарить новогодние подарки, организация домашнего новогоднего праздника.	Чередниченко Е.В.
	2. Оформление наглядной агитации ППБ, «Один дома – детский травматизм»	Воспитатели
	3. Работа с родительским комитетом - требования при составлении новогодних подарков в ДОУ.	Заведующая
	4. Выставка «Ёлочка, ёлочка – зелёная иголочка» - изготовление ёлочек и ёлочных украшений из бросового материала	Воспитатели
	5. Проведение новогодних утренников	Воспитатели, музыкальный руководитель
	1. Оформление наглядной агитации «Азбука безопасности»	Воспитатели
	2. Оформление фотовыставки «Новый год в саду и дома»	Воспитатели

Январь	3. Смотр-конкурс композиций из снега на территории детского сада «Снежная сказка»	Работники ДОУ
Февраль	1. Оформление фотовыставки «Эх, зима, зима!»	Воспитатели
	2. Оформление фотовыставки «День защитника Отечества в детском саду»	Воспитатели
	«Роль музыки в духовном воспитании детей дошкольного возраста»	Антишина Е.Ф.
Март	1. Оформление выставки «открытка для мамы» + утренники к 8 марта	Воспитатели и музыкальный руководитель
	2. Оформление наглядной агитации «Осторожно, гололёд!»	Воспитатели
	3. Консультация «Закаливание в детском саду»	Балтабаева А.М.
	4. Праздник «Широкая масленица»	Воспитатели
Апрель	1. Консультация «Роль семьи в формировании основ ЗОЖ дошкольников»	Байгаринова Г.В.
	2. Групповые родительские собрания	Воспитатели
	3. Привлечение родителей к весенней уборке территории, разбивке клумб.	Заведующая, завхоз
	4. Родительская фотовыставка «Мой ребёнок с пелёнок»	Воспитатели
Май	1. Выставка рисунков детей «Этот день Победы!»	Воспитатели
	2. Организация оздоровительных походов с привлечением родителей	Воспитатели
	3. Общее собрание: - Результаты работы учреждения за учебный год; - Анализ взаимодействия работы учреждения и семьи; - Планирование дальнейшей работы на новый учебный год; - Анкетирование родителей «педагогический рейтинг»;	Заведующая, воспитатели

	- Награждение родителей грамотами.	
	4. Праздник для выпускников «До свидания, детский сад!»	Воспитатели старшей группы
	5.Рекомендации родителям «Игры детей летом»	Чередниченко Е.В.
В течение года	<ul style="list-style-type: none"> ➤ Изготовление костюмов для детского сада; ➤ Привлечение к участию в театрализованных постановках; ➤ Фотовыставки, конкурсы, наглядная агитация и т.д. 	

III. Организационный раздел.

3.1. Материально-техническое обеспечение программы.

Сведения о помещениях, используемых для организации образовательного процесса

№	Вид и назначение помещений	Количество/ общая площадь (кв. м.)
1.	Административные кабинеты	1 / 24 м ²
2.	Методический кабинет	1 / 22 м ²
Групповые помещения - 3		
3.	Раннего возраста (1,5-3 года)	1 / 45,9 м ²
4.	2 младшая/средняя группа (3-5 лет)	1 / 45,9 м ²
5.	Старшая/подготовительная группа (5-7 лет)	1 / 53,5 м ²
Кабинеты дополнительного образования – 3		
6.	Музыкальный зал	1 / 79,2 м ²
7.	Спортивный зал	1 / 51,4 м ²
Медицинское обслуживание:		
8.	Кабинет диспетчера	1 / 13,2 м ²
Общественное питание		
9.	Пищеблок	1 / 19,8 м ²
10.	Кладовая	1 / 4,1 м ²
11.	Склад	1 / 11,0 м ²
Хозяйственно-бытовое и санитарно-гигиеническое обслуживание:		

12.	Прачечная	1 / 10,9 м ²
13.	Кабинет кастелянши	1 / 13,8 м ²

Оснащение групп, кабинетов, участков ДОО

3.2. Обеспеченность учебно-методическими материалами.

Развивающая предметно-пространственная среда обеспечивает максимальную реализацию образовательного потенциала пространства ДОО, группы и участка, материалов, оборудования и инвентаря для развития детей дошкольного возраста в соответствии с особенностями каждого возрастного этапа, охраны и укрепления их здоровья, возможность общения и совместной деятельности детей (в том числе детей разного возраста) и взрослых, двигательной активности детей, а также возможности для уединения.

Развивающая предметно-пространственная среда должна обеспечивать реализацию различных образовательных программ; учет национально-культурных, климатических условий, в которых осуществляется образовательная деятельность; учет возрастных особенностей детей. Развивающая среда построена на следующих принципах:

- 1) насыщенность;
- 2) трансформируемость;
- 3) полифункциональность;
- 4) вариативность;
- 5) доступность;
- 6) безопасность.

Насыщенность среды соответствует возрастным возможностям детей и содержанию Программы.

Образовательное пространство оснащено средствами обучения и воспитания, соответствующими материалами, игровым, спортивным, оздоровительным оборудованием, инвентарем, которые обеспечивают:

- игровую, познавательную, исследовательскую и творческую активность всех воспитанников, экспериментирование с доступными детям материалами (в том числе с песком и водой);
- двигательную активность, в том числе развитие крупной и мелкой моторики, участие в подвижных играх и соревнованиях;
- эмоциональное благополучие детей во взаимодействии с предметно-пространственным окружением;
- возможность самовыражения детей.

Для детей раннего возраста образовательное пространство предоставляет необходимые и достаточные возможности для движения, предметной и игровой деятельности с разными материалами.

Трансформируемость пространства дает возможность изменений предметно-пространственной среды в зависимости от образовательной ситуации, в том числе от меняющихся интересов и возможностей детей;

Полифункциональность материалов позволяет разнообразно использовать различные составляющих предметной среды: детскую мебель, маты, мягкие модули, ширмы, природные материалы, пригодные в разных видах детской активности (в том числе в качестве предметов-заместителей в детской игре).

Вариативность среды позволяет создать различные пространства (для игры, конструирования, уединения и пр.), а также разнообразный материал, игры, игрушки и оборудование, обеспечивают свободный выбор детей.

Игровой материал периодически сменяется, что стимулирует игровую, двигательную, познавательную и исследовательскую активность детей.

Доступность среды создает условия для свободного доступа детей к играм, игрушкам, материалам, пособиям, обеспечивающим все основные виды детской активности; исправность и сохранность материалов и оборудования.

Безопасность предметно-пространственной среды обеспечивает соответствие всех ее элементов требованиям по надежности и безопасности их использования.

Предметно-развивающая среда помещений и групповых комнат ДОУ

Вид помещения	Основное предназначение	Оснащение
Предметно-развивающая среда в ДОУ		
Музыкальный зал	<ul style="list-style-type: none"> ➤ Непосредственно образовательная деятельность ➤ Досуговые мероприятия ➤ Праздники ➤ Театрализованные представления ➤ Родительские собрания и прочие мероприятия для родителей 	<ul style="list-style-type: none"> ➤ Музыкальный центр ➤ Детские музыкальные инструменты ➤ Шкаф для используемых муз. руководителем пособий, игрушек, атрибутов
Спортивный зал	<ul style="list-style-type: none"> ➤ Утренняя гимнастика ➤ Непосредственно образовательная деятельность ➤ Досуговые мероприятия ➤ Праздники 	<ul style="list-style-type: none"> ➤ Спортивное оборудование для прыжков, метания, лазания, равновесия ➤ Модули ➤ Нетрадиционное физкультурное оборудование

Коридоры ДОУ	<ul style="list-style-type: none"> ➤ Информационно-просветительская работа с сотрудниками ДОУ и родителями. 	<ul style="list-style-type: none"> ➤ Стенды для родителей, визитка ДОУ. ➤ Стенды для сотрудников
Участки	<ul style="list-style-type: none"> ➤ Прогулки, наблюдения; ➤ Игровая деятельность; ➤ Самостоятельная двигательная деятельность ➤ Трудовая деятельность. 	<ul style="list-style-type: none"> ➤ Прогулочные площадки для детей всех возрастных групп. ➤ Игровое, функциональное, и спортивное оборудование. ➤ Физкультурная площадка. ➤ Огород, цветники. Экологическая тропа
Физкультурная площадка	<ul style="list-style-type: none"> ➤ Организованная образовательная деятельность по физической культуре, спортивные игры, досуговые мероприятия, праздники 	<ul style="list-style-type: none"> ➤ Спортивное оборудование ➤ Оборудование для спортивных игр
Предметно-развивающая среда в группах		
«Физкультурный уголок»	<ul style="list-style-type: none"> ➤ Расширение индивидуального двигательного опыта в самостоятельной деятельности 	<ul style="list-style-type: none"> ➤ Оборудование для ходьбы, бега, равновесия ➤ Для прыжков ➤ Для катания, бросания, ловли ➤ Для ползания и лазания ➤ Атрибуты к подвижным и спортивным играм ➤ Нетрадиционное физкультурное оборудование
«Уголок природы»	<ul style="list-style-type: none"> ➤ Расширение познавательного опыта, его использование в трудовой деятельности 	<ul style="list-style-type: none"> ➤ Календарь природы (2 мл, ср, ст, подг гр) ➤ Комнатные растения в соответствии с возрастными рекомендациями ➤ Сезонный материал ➤ Паспорта растений

		<ul style="list-style-type: none"> ➤ Стенд со сменяющимся материалом на экологическую тематику ➤ Макеты ➤ Литература природоведческого содержания, набор картинок, альбомы ➤ Материал для проведения элементарных опытов ➤ Обучающие и дидактические игры по экологии ➤ Инвентарь для трудовой деятельности ➤ Природный и бросовый материал. ➤ Материал по астрономии (ст, подг)
«Уголок развивающих игр»	<ul style="list-style-type: none"> ➤ Расширение познавательного сенсорного опыта детей 	<ul style="list-style-type: none"> ➤ Дидактический материал по сенсорному воспитанию ➤ Дидактические игры ➤ Настольно-печатные игры ➤ Познавательный материал ➤ Материал для детского экспериментирования
«Строительная мастерская»	<ul style="list-style-type: none"> ➤ Проживание, преобразование познавательного опыта в продуктивной деятельности. Развитие ручной умелости, творчества. Выработка позиции творца 	<ul style="list-style-type: none"> ➤ Напольный строительный материал; ➤ Настольный строительный материал ➤ Пластмассовые конструкторы (младший возраст- с крупными деталями) ➤ Конструкторы с металлическими деталями- старший возраст ➤ Схемы и модели для всех видов конструкторов – старший возраст ➤ Мягкие строительно-игровые модули- младший возраст ➤ Транспортные игрушки ➤ Схемы, иллюстрации отдельных построек (мосты, дома, корабли, самолёт и др.).
«Игровая зона»	<ul style="list-style-type: none"> ➤ Реализация ребенком полученных и имеющихся знаний об 	<ul style="list-style-type: none"> ➤ Атрибутика для с-р игр по возрасту детей («Семья», «Больница», «Магазин»,

	окружающем мире в игре. Накопление жизненного опыта	«Школа», «Парикмахерская», «Почта», «Армия», «Космонавты», «Библиотека», «Ателье») ➤ Предметы- заместители
«Уголок безопасности»	➤ Расширение познавательного опыта, его использование в повседневной деятельности	➤ Дидактические, настольные игры по профилактике ДТП ➤ Макеты перекрестков, районов города, ➤ Дорожные знаки ➤ Литература о правилах дорожного движения
«Краеведческий уголок»	➤ Расширение краеведческих представлений детей, накопление познавательного опыта	➤ Государственная и Новосибирская символика ➤ Образцы русских и тульских костюмов ➤ Наглядный материала: альбомы, картины, фотоиллюстрации и др. ➤ Предметы народно-прикладного искусства ➤ Предметы русского быта ➤ Детская художественной литературы
«Книжный уголок»	➤ Формирование умения самостоятельно работать с книгой, «добывать» нужную информацию.	➤ Детская художественная литература в соответствии с возрастом детей ➤ Наличие художественной литературы ➤ Иллюстрации по темам образовательной деятельности по ознакомлению с окружающим миром и ознакомлению с художественной литературой ➤ Материалы о художниках – иллюстраторах ➤ Портрет поэтов, писателей (старший возраст) ➤ Тематические выставки
«Театрализованный уголок»	➤ Развитие творческих способностей ребенка, стремление проявить себя в играх-драматизациях	➤ Ширмы ➤ Элементы костюмов ➤ Различные виды театров (в соответствии с возрастом) ➤ Предметы декорации
«Творческая мастерская»	➤ Проживание, преобразование	➤ Бумага разного формата, разной формы, разного

	<p>познавательного опыта в продуктивной деятельности. Развитие ручной умелости, творчества. Выработка позиции творца</p>	<p>тона</p> <ul style="list-style-type: none"> ➤ Достаточное количество цветных карандашей, красок, кистей, тряпочек, пластилина (стеки, доски для лепки) ➤ Наличие цветной бумаги и картона ➤ Достаточное количество ножниц с закругленными концами, клея, клеенок, тряпочек, салфеток для аппликации ➤ Бросовый материал (фольга, фантики от конфет и др.) ➤ Место для сменных выставок детских работ, совместных работ детей и родителей ➤ Место для сменных выставок произведений изоискусства ➤ Альбомы- раскраски ➤ Наборы открыток, картинки, книги и альбомы с иллюстрациями, предметные картинки ➤ Предметы народно – прикладного искусства
<p>«Музыкальный уголок»</p>	<ul style="list-style-type: none"> ➤ Развитие творческих способностей в самостоятельно- ритмической деятельности 	<ul style="list-style-type: none"> ➤ Детские музыкальные инструменты ➤ Портрет композитора (старший возраст) ➤ Магнитофон ➤ Набор аудиозаписей ➤ Музыкальные игрушки (озвученные, не озвученные) ➤ Игрушки- самоделки ➤ Музыкально- дидактические игры ➤ Музыкально- дидактические пособия

2.Обеспечение методическими рекомендациями и средствами обучения и воспитания

<p>Программы,</p>	<ul style="list-style-type: none"> ➤ Буцинская П.П. Общеразвивающие упражнения в детском
--------------------------	---------------------------------------------------------------------------------------------------------

<p>технологии и пособия по образовательной области «Физическое развитие»</p>	<p>саду. – М.: Просвещение, 1990;</p> <ul style="list-style-type: none"> ➤ Фролов В.Г. Физкультурные занятия, игры и упражнения на прогулке. – М.: Просвещение, 1986; ➤ Пензулаева Л.И. Физкультурные занятия с детьми. – М.: Мозаика-Синтез, 2008; ➤ Пензулаева Л.И. Физкультурные занятия с детьми 5-6 лет. – М.: Мозаика-Синтез, 2010; ➤ Голощекина Л.П. Лыжи в детском саду. – М.: Просвещение, 1977; ➤ Шишкина В.А. Движение + движение. – М.: Просвещение, 1992 ➤ Кенеман А.В. Детские подвижные игры народов СССР. – М.: Просвещение, 1988
<p>Программы, технологии и пособия по образовательной области «Социально-коммуникативное развитие»</p>	<p>Элементы программ:</p> <ul style="list-style-type: none"> ➤ «Одаренный ребенок» / Л.А. Венгер, О.М. Дьяченко и др. – М., 1995. ➤ «Юный эколог» // Николаева С.Н. В кн.: Юный эколог: Программа и условия ее реализации в дошкольном учреждении. - М., 1998. ➤ «Я-ТЫ-МЫ» / О.Л.Князева, Р.Б.Стеркина- М: Просвещение, 2008. ➤ «Наследие» /М.Ю.Новицкая – М: Линка-Пресс, 2003. ➤ Бондаренко А.К. Дидактические игры в детском саду. – М.: Просвещение, 1991. ➤ Белая К.Ю., Кондрыкинская Л.А. Патриотическое воспитание. (Учебно-методическое пособие). – М.: Элти-Кудиц, 2002. ➤ Буре Р. Основные положения программы воспитания гуманных чувств и отношений у дошкольников. Дошкольное образование: история, традиции, проблемы и перспективы развития. Сборник научных трудов. – М., 1997. ➤ Рылеева Е.В. «Открой себя». Программа развития самосознания дошкольников в речевой активности. – М.: Гном-Пресс, 1999. ➤ Безопасность: Учебное пособие по основам безопасности жизнедеятельности детей старшего дошкольного возраста. / Н.Н. Авдеева, О.Л. Князева, Р.Б. Стеркина. – М.: ООО «Издательство АСТ-ЛТД», 1998. – 160 с. ➤ Белая К.Ю. Я и моя безопасность. Тематический словарь в картинках: Мир человека. – М.: Школьная Пресса, 2010. – 48 с. ➤ Безопасность на улицах и дорогах: Методическое пособие для работы с детьми старшего дошкольного возраста / Н.Н. Авдеева, О.Л. Князева, Р.Б. Стеркина, М.Д. Маханева. – М.: ООО «Издательство АСТ-ЛТД»,

	<p>1997.</p> <ul style="list-style-type: none"> ➤ Стеркина Р.Б. Основы безопасности детей дошкольного возраста. – М.: Просвещение, 2000. ➤ Твоя безопасность: Как себя вести дома и на улице. Для средн. И ст. возраста: Кн. для дошкольников, воспитателей д/сада и родителей. / К.Ю. Белая, В.Н. Зимонина, Л.А. Кондрыкинская и др. - М.: Просвещение, 2005. ➤ Дошкольник и труд. Учебно-методическое пособие. / Р.С.Буре. – СПб.: Детство-Пресс, 2004. ➤ Нравственно- трудовое воспитание детей в детском саду. / Под редакцией Р.С. Буре. – М.: Просвещение, 1987. ➤ Воспитание дошкольника в труде. / Под ред. В.Г. Нечаевой. – М.: Просвещение, 1974, 1980, 1983. ➤ Воспитание детей дошкольного возраста в процессе трудовой деятельности. Учебное пособие для пед.институтов. / Д.В. Сергеева. – М.: Просвещение, 1987. ➤ Учите детей трудиться. / Р.С. Буре, Г.Н. Година. – М., 1983. ➤ Нравственно-трудовое воспитание ребёнка-дошкольника. Пособие для педагогов. / Л.В.Куцакова. – М.: Владос, 2003. ➤ Трудовое воспитание детей. Учебное пособие. / В.И. Логинова. – Ленинград, 1974. ➤ Конструирование и ручной труд в детском саду. Пособие для воспитателей / Л.В. Куцакова. – М.: Просвещение, 1990. ➤ Рукотворный мир. Сценарии игр-занятий для дошкольников. / О.В.Дыбина. –М: Сфера, 2001. ➤ Чудесные поделки из бумаги. Книга для воспитателей детского сада. / З.А. Богатеева. – М.: Просвещение, 1992. ➤ Ознакомление дошкольников с секретами кухни. Сценарии игр-занятий. / Под ред.О.В.Дыбиной. – М: Сфера, 2003. ➤ Конструирование из природного материала. / Л.А. Парамонова. – М: Карапуз. ➤ Кукольный домик (детское рукоделие). / Л.В. Пантелеева. – М: Карапуз, 2005. ➤ Печворк (апликация и поделки из лоскутков)./ Л.В.Пантелеева. – М: Карапуз. ➤
<p>Программы, технологии и пособия по образовательной области «Речевое развитие».</p>	<ul style="list-style-type: none"> ➤ Арушанова А.Г. Речь и речевое общение детей: Книга для воспитателей детского сада. – М.: Мозаика-Синтез, 1999. ➤ Бондаренко А.К. Дидактические игры в детском саду. – М.: Просвещение, 1985. ➤ Грамматические игры в детском саду: Методические рекомендации в помощь воспитателям дошкольных учреждений / Сост. Г.И. Николайчук. – Ровно, 1989. ➤ Занятия по развитию речи в детском саду / Под ред. О.С. Ушаковой. – М.: Просвещение, 1993.

	<ul style="list-style-type: none"> ➤ Илларионова Ю.Г. Учите детей отгадывать загадки. – М.: Просвещение, 1985. ➤ Литература и фантазия / Сост. Л.Е. Стрельцова. – М.: Просвещение, 1992. ➤ Максаков А.И. Воспитание звуковой культуры речи у детей дошкольного возраста. – М.: 1987. ➤ Максаков А.И., Тумакова Г.А. Учите, играя. – М.: Просвещение, 1983. ➤ Придумай слово. Речевые игры и упражнения для дошкольников / Под ред. О.С. Ушаковой. – М.: Просвещение, 1966. ➤ Скажи по-другому / Речевые Игры, упражнения, ситуации, сценарии / Под ред. О.С. Ушаковой. – Самара, 1994. ➤ Тумакова Г.А. Ознакомление дошкольников со звучащим словом. – М.: Просвещение, 1991. ➤ Учимся общаться с ребенком: Руководство для воспитателя дет. сада / В.А. Петровский, А.М. Виноградова, Л.М. Кларина и др. – М.: Просвещение, 1993. ➤ Гриценко З. Пришли мне чтения доброго...: Методические рекомендации по детской литературе для работающих с детьми 4-6 лет. – М., 1997. ➤ Гурович Л., Береговая Л., Логинова В. Ребенок и книга. – СПб., 1996. ➤ Крылова Н., Иванова В. Несколько советов педагогу. // Дошкольное воспитание. – 1994. - № 6. ➤ Ушакова О.С. Знакомим дошкольников с литературой. – М.: Сфера, 1998. ➤ Ушакова О.С. Знакомим дошкольников 3-5 лет с литературой. – М., 2010. ➤ Ушакова О.С. Знакомим дошкольников 5-7 лет с литературой. – М., 2010.
<p>Программы, технологии и пособия по образовательной области «Познавательное развитие»</p>	<ul style="list-style-type: none"> ➤ Гризик Т. Познавательное развитие детей 4-5 лет. – М., 1997. ➤ Дьяченко О.М. Понимаете ли вы своего ребенка? Советы психолога: Кн. для родителей. – М.: просвещение, Учебная литература, 1996. ➤ Ерофеева Т. Изучение возможностей интеллектуального развития ребенка в семье // Современная семья: проблемы и перспективы. – Ростов-на-Дону, 1994. ➤ Ерофеева Т. Изучение подходов к организации вариативного обучения детей дошкольного возраста (на материале обучения математике) // Проблемы дошкольного образования: Материалы научной конференции. – М., 1994. ➤ Ерофеева Т. Использование игровых проблемно-практических ситуаций в обучении дошкольников элементарной математике // Дошк. воспитание. – 1996. - № 2. – С. 17. ➤ Ерофеева Т. Психолого-педагогическое изучение особенностей организации занятий с детьми в условиях вариативного обучения // Повышение эффективности воспитания детей дошкольного возраста. – Шадринск, 1992.

	<ul style="list-style-type: none"> ➤ Логика и математика для дошкольников / Автор-сост. Е.А. Носова, Р.Л. Непомнящая / (Библиотека программы «Детство»). – СПб.: Акцидент, 1997. ➤ Математика от трех до шести / Сост. З.А. Михайлова, Э.Н. Иоффе. – СПб.: Акцидент, 1996. ➤ Михайлова З.Л. Игровые задачи для дошкольников. – СПб.: Детство-Пресс, 1999. ➤ Младший дошкольник в детском саду. Как работать по программе «Детство» / Сост. и ред. Т.И. Бабаева, М.В. Крулехт, З.А. Михайлова. – СПб.: Детство-Пресс, 2008. ➤ Новикова В.П. Математика в детском саду. Подготовительная группа. – М.: Мозаика-Синтез, 2008. ➤ Новикова В.П. Математика в детском саду. Старшая группа. – М.: Мозаика-Синтез, 2008. ➤ Новикова В.П. Математика в детском саду. Средняя группа. – М.: Мозаика-Синтез, 2008. ➤ Новикова В.П. Математика в детском саду. Младшая группа. – М.: Мозаика-Синтез, 2008. ➤ Новикова В.П., Тихонова Л.И. Воспитание ребенка-дошкольника. – М.: Владос, 2008. ➤ Образовательная работа в детском саду по программе «Развитие»: Методическое пособие для воспитателей дошкольных учреждений. – М., 1996. ➤ План-программа образовательно-воспитательной работы в детском саду / Под ред. З.А. Михайловой. – СПб.: Акцидент, 1997. ➤ Проблемы формирования познавательных способностей в дошкольном возрасте (на материале овладения действиями пространственного моделирования): Сб. научных трудов / Под ред. Л.А. Венгера. – М., 1980. ➤ Протасова Е.Ю., Родина Н.М. Познание окружающего мира с детьми 3-7 лет. – М., 2009. ➤ Развивающие занятия с детьми 2-3 лет / Под ред. Л.А. Парамоновой. – М.: ОЛМА Медиа Групп, 2008. ➤ Развивающие занятия с детьми 3-4 лет / Под ред. Л.А. Парамоновой. – М., 2009. ➤ Развивающие занятия с детьми 4-5 лет. / Под ред. Л.А. Парамоновой. – М., 2009. ➤ Развивающие занятия с детьми 5-6 лет / Под ред. Л.А. Парамоновой. – М.: ОЛМА Медиа Групп, 2008. ➤ Развивающие занятия с детьми 6-7 лет / Под ред. Л.А. Парамоновой. – М.: ОЛМА Медиа Групп, 2008. ➤ Чего на свете не бывает?: Занимательные игры для детей с 3 до 6 лет / Под ред. О.М. Дьяченко. – М.: Просвещение, 1991
<p>Программы, технологии и пособия пособий по образовательной области «Художественно-эстетическое</p>	<ul style="list-style-type: none"> ➤ Комарова Т.С. Занятия по изобразительной деятельности в детском саду. – М.: Мозаика-Синтез, 2009; ➤ Казакова Т.Г. Изобразительная деятельность младших дошкольников. – М.: Просвещение, 1991; ➤ Халезова Н.Б. Лепка в детском саду. – М.: Просвещение, 1986;

развитие»

- Раевская Е.П. Музыкально-двигательные упражнения в детском саду. – М.: Просвещение, 1991;
- Зацепина М.Б. Музыкальное воспитание в детском саду. Для занятий с детьми. – М.:Мозаика-Синтез, 2008;
- Капунова И., Новоскольцева И. Праздник каждый день. Конспекты музыкальных занятий.
- РООТ З. Песенки и праздники для малышей. – М.:Айрис Пресс, 2004;
- Липотков Т.Н. Праздники начинаются. – Ярославль: Академия, 2001;
- Рыльков А.Н. Музыкальные утренники в детском саду. – Ростов-на-Дону: Феникс, 2005
- Серия «Искусство - детям!» в издательстве «Мозаика-синтез». Народная пластика и декоративная лепка. – М.: Просвещение, 1984г
- Куцакова Л.В. Конструирование и ручной труд в детском саду: Программа и конспекты занятий. М.,2007
- Куцакова Л.В. Занятия по конструированию из строительного материала. М.2006.
- Парамонова Л.А.Развивающие занятия с детьми 2-3,3-4, 4-5, 5-6,6-7 лет.
- Куцакова Л.В. Творим и мастерим. Ручной труд: Пособие для педагогов и родителей. –М., 2007.
- Матяшина А.А. «Путешествие в страну «хореография». Программа развития творческих способностей детей средствами хореографического искусства. – М.: «Владос», 1999.
- Мерзлякова С.И. «Волшебный мир театра». Программа развития сценического творчества детей средствами театрализованных игр и игровых представлений». – М.: «Владос», 1999.
- Меркулова Л.Р. «Оркестр в детском саду». Программа формирования эмоционального сопереживания и осознания музыки через музицирование. – М., 1999.
- Петрова В.А. «Малыш». Программа развития музыкальности у детей раннего возраста (третий год жизни). – М.: «Виоланта», 1998.
- Радынова О.П. Музыкальные шедевры. Авторская программа и методические рекомендации. – М.: «Издательство ГНОМ и Д», 2000. – (Музыка для дошкольников и младших школьников.)
- Циркова Н.П. «В мире бального танца». Программа развития творческих способностей детей средствами танцевального искусства. – М.: «Владос», 1999.
- Ветлугина Н.А. Музыкальное воспитание в детском саду. – М.: Просвещение, 1981. – 240 с., нот. – (Б-ка воспитателя

	<p>дет. сада).</p> <ul style="list-style-type: none"> ➤ Куцакова Л.В., Мерзлякова С.И. Воспитание ребенка – дошкольника: развитого, образованного, самостоятельного, инициативного, неповторимого, культурного, активно-творческого: В мире прекрасного: Програм.-метод. пособие. – М.: Гуманит. изд. центр ВЛАДОС, 2004. – 368с.: ил. – («Росинка»). ➤ Петрова В.А. Музыка-малышам. – М.: Мозаика-Синтез, 2001. ➤ Петрова В.А., Мы танцуем и поем. – М.: Карапуз, 2003. ➤ Праслова Г.А. Теория и методика музыкального образования детей дошкольного возраста: учебник для студентов высших педагогических учебных заведений. – СПб.: ДЕТСТВО-ПРЕСС, 2005. – 384 с. ➤ Тарасова К.В., Рубан Т.Г. Дети слушают музыку: методические рекомендации к занятиям с дошкольниками по слушанию музыки. – М.: Мозаика-синтез, 2001.
--	-------------------------------------------------------------------------------------------------------------------------------------------------------------------------------------------------------------------------------------------------------------------------------------------------------------------------------------------------------------------------------------------------------------------------------------------------------------------------------------------------------------------------------------------------------------------------------------------------------------------------------------------------------------------------------------------------------------------------------------------------------------------------------------------------------------------------------------------------------------------------------

3.3. Организация режима пребывания детей в ДОУ

Ежедневная организации жизни и деятельности детей осуществляется с учетом:

- построения образовательного процесса на адекватных возрасту формах работы с детьми: основной формой работы с детьми дошкольного возраста и ведущим видом деятельности для них является игра;
- решения программных образовательных задач в совместной деятельности взрослого и детей и самостоятельной деятельности детей не только в рамках непосредственно образовательной деятельности, но и при проведении режимных моментов в соответствии со спецификой дошкольного образования.

Организация режима дня.

При проведении режимных процессов ДОУ придерживается следующих **правил**:

- Полное и своевременное удовлетворение всех органических потребностей детей (в сне, питании).
- Тщательный гигиенический уход, обеспечение чистоты тела, одежды, постели.
- Привлечение детей к посильному участию в режимных процессах; поощрение самостоятельности и активности.
- Формирование культурно-гигиенических навыков.
- Эмоциональное общение в ходе выполнения режимных процессов.
- Учет потребностей детей, индивидуальных особенностей каждого ребенка.
- Спокойный и доброжелательный тон обращения, бережное отношение к ребенку, устранение долгих ожиданий, так как аппетит и сон малышей прямо зависят от состояния их нервной системы.

Основные *принципы* построения режима дня:

- Режим дня выполняется на протяжении всего периода воспитания детей в дошкольном учреждении, сохраняя последовательность, постоянство и постепенность.
- Соответствие правильности построения режима дня возрастным психофизиологическим особенностям дошкольника. Поэтому в ДОУ для каждой возрастной группы определен свой режим дня. В детском саду выделяют следующее возрастное деление детей по группам:
 - раннего возраста с 1,3 до 3 лет,
 - младшего/среднего возраста с 3 до 5 лет,
 - старшего/подготовительного возраста с 5 до 7 лет,
- Организация режима дня проводится с учетом теплого и холодного периода года

Режим дня (холодный период)

а	Групп	1 младшая группа	2 младшая, средняя группа	Старшая, подготовительная группа
Режимные моменты				
приём, осмотр, игры, утренняя гимнастика		7.30-8.30 8.30 – 8.35	7.30 – 8.30 8.12-8.22	7.30-8.12 8.12-8.22
подготовка к завтраку, завтрак		8.35 – 9.00	8.40 – 9.00	8.22 – 9.00
организованная образовательная деятельность		9.00 – 10.00	9.00 – 10.55	9.00 – 10.55
второй завтрак		10.00	10.00	10.00 – 11.00
подготовка к прогулке, прогулка		9.40-11.20	10.55 – 12.00	10.55-12.00
возвращение с прогулки, подготовка к обеду		11.20 – 11.40	12.00 – 12.10	12.00 – 12.10
обед		11.40 – 12.00	12.10 – 12.30	12.10 – 12.30
подготовка ко сну, дневной сон		12.00 – 15.00	12.30 – 15.00	12.30 – 15.00
подъем, воздушные процедуры, гимнастика		15.00 – 15.15	15.00 – 15.15	15.00 – 15.15
полдник		15.15 – 15.30	15.15 – 15.30	15.15 – 15.30
организованная образовательная деятельность (игры, совместная деятельность) чтение художественной литературы		15.30 – 17.00	15.30 – 17.00	15.30 – 17.00
Подготовка к ужину, ужин		17.00 – 17.20	17.00 – 17.20	17.00 – 17.20
Игры (по возможности игры на свежем воздухе – 30 минут), уход домой		17.20 – 19.30	17.20 – 19.30	17.20 – 19.30

Режим дня (теплый период)

па	Групп	1 младшая группа	2 младшая, средняя группа	Старшая, подготовительная группа
Режимные моменты				
	приём, осмотр, игры, утренняя гимнастика	7.30 – 8.40	7.30 – 8.30	7.30 – 8.22
	подготовка к завтраку, завтрак	8.50 – 9.00	8.30 – 9.00	8.22 – 9.00
	Совместная деятельность, самостоятельная деятельность образовательная деятельность	9.00 – 9.40	9.00 – 9.40	9.00 – 9.40
	второй завтрак	10.00	10.00	10.00
	подготовка к прогулке, прогулка	9.40. – 11.20	11.00 – 11.40	9.40 – 11.45

подготовка к обеду	11.20 – 11.30	11.40.– 12.00	11.45 – 12.00
обед	11.30 – 12.00	12.00 – 12.15	12.00 – 12.20
подготовка ко сну, дневной сон	12.00 – 15.30	12.15 – 15.30	12.20 – 15.30
подъем, воздушные процедуры, гимнастика	15.30 – 15.45	15.30 – 15.45	15.30 – 15.45
полдник	15.45 – 16.00	15.45 – 16.00	15.45 – 16.00
игры, совместная деятельность, чтение художественной литературы	16.00 – 17.00	16.00 – 17.00	16.00 – 17.00
подготовка к ужину .ужин	17.00– 17.30	17.00 – 17.30	17.00 – 17.30
Игры (по возможности игры на свежем воздухе), уход домой	17.30 – 19.30	17.30 – 19.30	17.30-19.30

3.4.Проектирование образовательной деятельности в соответствии с контингентом воспитанников, их индивидуальными и возрастными особенностями

План НОД

Приоритетные направления Образовательные области	Виды непосредственно образовательной деятельности	І младшая группа (1,5-3 года)	ІІ младшая группа (3-4года)	средняя группа (4-5 лет)	старшая группа (5-6 лет)	подготовительная к школе группа (6-7 лет)
		Время НОД в неделю на				
ОБЯЗАТЕЛЬНАЯ ЧАСТЬ 80 % (не менее 60% согласно стандарта)						

Познавательное развитие Образовательные области: Познание	<u>Формирование элементарных математических представлений</u>		15 мин	20 мин	25 мин	60 мин
	<u>Формирование целостной картины мира</u>	10 мин	15 мин	20 мин	25 мин	30 мин
	<u>Развитие познавательной, исследовательской и конструктивной деятельности</u>			20 мин (1 раз в две недели)	25 мин	30 мин
Речевое развитие Образовательные области Развитие речи	<u>Развитие речи</u>	20 мин	15 мин	20 мин	50 мин	60 мин
Физическое развитие Образовательные области: Физическая культура, здоровье	<u>Физкультурное</u>	30 мин	45 мин	60 мин	75 мин	90 мин
Художественно-эстетическое развитие Образовательные области: Музыка Художественное творчество	<u>Музыка</u>	20 мин	30 мин	40 мин	50 мин	60 мин
	<u>Рисование</u>	10 мин	15 мин	20 мин	50 мин	60 мин
	<u>Лепка</u>	10 мин	15 мин (1 раз в 2 недели)	20 мин (1 раз в 2 недели)	25 мин (1 раз в 2 недели)	30 мин (1 раз в 2 недели)

	<u>Аппликация</u>		0,5	0,5	0,5	0,5
Социально-коммуникативное развитие Образовательные области: Социализация Безопасность Труд	<u>Программа предполагает организацию данной деятельности за рамками непосредственно образовательной деятельности.</u>					

Часть формируемая участниками образовательных отношений

Приоритетные направления образовательные области	Виды непосредственно образовательной деятельности	I младшая группа (1,5-3 года)	II младшая группа (3-4 года)	средняя группа (4-5 лет)	старшая группа (5-6 лет)	подготовительная к школе группа (6-7 лет)
		Время НОД в неделю на				

Познание	познавательная деятельность по нравственно-патриотическому воспитанию		15 мин (в нед.)	20 мин (в нед.)	50 мин (в нед.)	60 мин (в нед.)
----------	-----------------------------------------------------------------------	--	--------------------	--------------------	--------------------	--------------------

4. Часть, формируемая участниками образовательных отношений

Муниципальное бюджетное дошкольное образовательное учреждение Шиловско-Курынский детский сад осуществляет 3 приоритетных направления:

1. Нравственно-патриотическое
2. Физическое
3. Финансовая грамотность

Для реализации данных направлений были выбраны парциальные программы : Парциальная программа « Наследие» Новицкая М.М., программа «Играйте на здоровье» Л.Н. Волошина, Т.В. Курилова; примерная парциальная образовательная программа дошкольного образования для детей от 5-7 лет. Экономическое воспитание дошкольников: формирование предпосылок финансовой грамотности; Содержание этой части Программы (40%) дополняет образовательные области «Физическое развитие» «Социально-коммуникативное развитие». Вариативная часть Программы формируется педагогами, родителями воспитанников, социальными партнерами и определяет содержание дополнительной образовательной деятельности, которая направлена на реализацию приоритетных направлений развития ДОО. Её содержание включает в себя:

- Дополнительное образование через кружковую работу;
- Проектную деятельность;
- Реализацию комплексно-тематического планирования;

1. Рабочая программа «Нравственно-патриотическое воспитание»

Состояние общественной нравственности в современной России – предмет беспокойства философов, социологов, педагогов. Улучшить нравственное состояние общества невозможно без усиления внимания к соответствующему направлению воспитательной работы с детьми, причем начиная с самого раннего возраста.

В российской педагогике воспитание всегда связывалось с развитием духовно-нравственной сферы, ставило перед собой цель – воспитание ребенка мыслящим, совестливым, честным, трудолюбивым. Скромным, уважительным, ответственным.

Нравственность при общем сходстве у каждого народа имеет свои особые отличия. В каждом народе своеобразно проявляются благотворительность, почтение к родителям, к старшим, вежливость. Эти нравственные особенности возникают и растут под эгидой семьи, общества, государства.

В программе доминирует не обучающая, а развивающая функция, знания и умения выступают не как самоцель, а как средство для формирования и развития психических процессов и важнейших личностных качеств ребенка.

Особое место среди личностных свойств, формирование которых активизирует программа, занимают нравственные качества – доброжелательность, тактичность, самоконтроль, умение учитывать и принимать иную позицию, выполнять основные требования взрослых и т.п. Эти качества необходимы для того, чтобы ребёнок научился жить в обществе по законам нравственности, то есть на основе согласования собственных потребностей и стремлений с потребностями и стремлениями окружающих их людей.

Эффективное нравственное воспитание дошкольников в современных условиях невозможно, без решения следующих основных проблем:

- Проблема определения идеалов, норм и принципов, которые могут быть положены в основу нравственного воспитания детей дошкольного возраста.

Прежняя система нравственного воспитания обеспечивала слепое исполнение внешних предписаний без глубокой личной заинтересованности в их реализации. В современных условиях обозначилась общественная потребность в человеке способном во всех сферах деятельности и общения в максимальной степени проявлять свои положительные качества и осознанно управлять теми негативными свойствами, которыми в той или иной мере обладает каждый:

- Проблемы перехода от воспитания, основанного на принуждении, к такому педагогическому воздействию, которое базируется на личном стремлении ребёнка “быть хорошим”.

На этом стремлении и основан механизм нравственного развития, который предусматривает:

1. Формирование у ребёнка, начиная с 2,5–3 лет чувства гордости (то есть представление о своих достоинствах и недостатках и одновременно характеристики уровня притязаний). Чувство гордости впервые обнаруживается у ребёнка как заявление “Я сам”.
2. Воспитание чувства стыда. Его основы закладываются в возрасте от 4–4,5 лет до 6–7 лет.
3. Формирование совести, то есть умения самостоятельно оценивать свои поступки, выделяя в них как положительные, так и отрицательные моменты. Ребёнок способен к этому приблизительно в 5 лет.
4. Формирование чувства долга перед другими и самим собой.

Таким образом, в дошкольном возрасте необходимо совместными усилиями родителей и педагогов формировать у детей такие качества, как нормально развитая гордость, стыд, совесть, основы долга.

- Проблемы формулировки и решения следующих практических задач:

1. Сформировать у ребёнка вышеназванный механизм нравственного развития.
2. Обеспечить участие ребёнка во всех доступных ему видах нравственного взаимодействия: с близкими людьми, со сверстниками, со знакомыми и незнакомыми людьми в общественных местах, с самим собой, с природой.
3. Развить умения противостоять отрицательным примерам, с которыми каждый ребёнок сталкивается в повседневной жизни (телепередачи, нецензурная брань и т.п.). Поэтому от педагога требуется особое внимание к потоку информации, с которым соприкасаются сегодня наши дети.

Работа по развитию у дошкольников нравственных качеств ведётся совместно с родителями. Педагоги сообщают им о достижениях и проблемах детей, консультируют родителей об индивидуальных особенностях каждого ребёнка, выявляют тормозящие развитие факторы, обучают самих родителей приемам и методам нравственного воспитания в семье.

Нравственное воспитание дошкольников является своеобразным стержнем, вокруг которого педагоги строят весь процесс образования. Лежащие в его основе

принципы и методы в той или иной мере педагоги реализуют во всех направлениях работы.

- развитие речи,
- ознакомление с окружающим миром,
- театр,
- музыка,

Цель программы: сохранение и развитие нравственного здоровья детей, приобщение их к нравственным ценностям, с опорой на традиции семейного воспитания.

Задачи программы.

1. Развитие морального сознания:

- развитие нравственных представлений, суждений, понятий;
- развитие осознанного и правильного отношения к общественно принятым нормам поведения, своей ответственности;
- формирование установки ребёнка на другого человека как самостоятельную ценность.

2. Формирование позитивных отношений к другим людям, себе:

- развитие понимания, взаимозависимости и необходимости людей друг от друга;
- развитие самопознания и воспитания у ребёнка уважения к себе;
- развитие у детей уверенности в себе;
- формирование умения откровенно и понятно выражать свои чувства, желания, взгляды, принимать и уважать позицию другого;
- Развитие социальных мотивов, способствующих налаживанию межличностных отношений с взрослыми и сверстниками.

3. Развитие нравственных чувств:

- чувств, связанных с самоконтролем, самодисциплиной; способность подчиняться заданным извне и добровольно выработанным для себя правилам поведения: стыда, совести, доброты, отзывчивости, сочувствия, сопереживания;
- чувств, положительных стимулов (доброта, отзывчивость, сочувствие, сопереживание)

4. Формирование навыков и привычек нравственного поведения:

- воспитание этически ценных способов общения;
- формирование умения формулировать суть проблемы конфликта, находить возможные пути разрешения конфликтов.

5. Содействие семье в проблемах нравственного воспитания детей:

- ознакомление родителей с основами педагогики и психологии;

- формирование представлений о формах традиционного семейного уклада;
- поднятие престижа и ценностей семьи.

Основные принципы программы

1. Общепедагогические принципы.

- Гуманистическая направленность воспитания (отношение педагога к воспитаннику как к ответственному субъекту собственного развития).
- Природосообразность (воспитание основывается на научном понимании естественных и социальных проектов, согласовывается с общими законами развития человека сообразно полу и возрасту).
- Культуросообразность (воспитание строится в соответствии с ценностями и нормами национальной культуры).
- Светский характер образования (соответствие действующему законодательству РФ).

2. Принципы в сфере отбора содержания образования.

- Научность.
- Учет требований типовых программ.
- Многоуровневость.

3. Принципы организации занятий.

- Наглядность.
- Доступность.
- Учёт возрастных и индивидуальных особенностей детей.
- Систематичность и последовательность.

Программа рассчитана на три возрастные группы:

С 4 до 5 лет

С 5 до 6 лет

С 6 до 7 лет.

Все занятия проходят в совместной деятельности педагога и детей. Обучение проводится ненавязчиво, с использованием игровых обучающих ситуаций, при сочетании групповой и индивидуальной работы с детьми и самостоятельной деятельности дошкольников. Обеспечивается участие ребёнка во всех доступных ему видах нравственного взаимодействия - все занятия программы разбиты на 4 блока: взаимоотношения с близкими людьми; со сверстниками; с людьми в общественных местах; в отношениях с природой.

Занятия проводятся во всех возрастных группах – 1 раз в неделю.

Продолжительность занятий по возрастным группам:

4-5 лет: 20 мин.

5-6 лет: 25 мин.

6-7 лет: 30-35 мин.

Формы работы с детьми.

1 блок: Отношения с близкими людьми

- Беседы, игры нравственного содержания.
- Проблемные ситуации.
- Тест “Кинетический рисунок семьи.
- Составление рассказов из личного опыта на тему: “Как я помогал маме”, “Мы с папой” и т.д.

2 блок: Отношения со сверстниками

Тест “Подели игрушки”, “Кому отдать красивое яблоко”.

- Вовлечение некоммуникабельных детей в общение, пробуждение интереса к неактивным, стеснительным детям; побуждение к оказанию им помощи в общении.
- Коллективные формы труда, общения, игр.
- Тест “Закончи историю”.

3 блок: Отношения с людьми в общественных местах.

- Этические беседы.
- Разучивание правил поведения и отработка их в поведении детей.
- Сюжетно-ролевые игры.
- Дидактические игры (обучающие).

4 блок: Отношения с природой.

- Наблюдение природных явлений, за растениями, животными.
- Организация элементарных опытов.
- Игры в путешествия.
- Экскурсии и целевые прогулки.
- Рассматривание журналов о природе.
- Уход за животными, птицами, рыбами.

Особенности взаимодействия с родителями.

Родители принимают непосредственное участие во всех делах, проводимых в студии “Солнышко”. Необходимо формировать атмосферу не только сотрудничества с родителями, но и сотворчества, чтобы каждый ребёнок почувствовал ценность своей семьи. На течение года родители посещают занятия “Школы родительского успеха”.

Программа предусматривает **формы работы с родителями:**

- родительские собрания;
- лекторий для родителей;
- открытые занятия для родителей и с родителями;
- факультативные занятия совместно с родителями (анкетирование и тестирование родителей с целью выявления ошибок и коррекции процесса нравственного воспитания в семье);

- наглядные виды работы: информационные стенды, выставки детских работ, педагогической и психологической литературы, дидактических игр;
- экскурсии, походы;
- деловые игры;
- совместные праздники, спектакли, именины детей, спортивные мероприятия;
- помощь родителей студии;
- тренинги с психологом;
- семейные фестивали и пр.

Ожидаемые результаты реализации программы:

К концу 1-го года обучения дети будут:

Иметь представления:

- о взаимоотношениях членов семьи;
- о совместном досуге;
- о домашних обязанностях членов семьи;
- о ведении домашнего хозяйства;
- о дружбе;
- о нравственных нормах отношений с окружающими: доброжелательности, честности, отзывчивости;
- о ласке;
- о правилах поведения в общественных местах;
- о домашних и диких животных, птицах, растениях;
- о жизни животных и растений в разные времена года.

Уметь:

- проявлять заботу о близких людях;
- оказывать посильную помощь родителям в домашних делах;
- оценивать поступки товарищей, справедливо разрешать споры и конфликты;
- проявлять ласку к окружающим людям;
- взаимодействовать в коллективе сверстников;
- объединяться в малые группы в процессе различной деятельности;
- осознанно относиться к нормам поведения в общественных местах;
- правильно вести себя в природе, не причиняя ей вреда.

К концу 2-го года обучения дети будут:

Иметь представления:

- о своих родственниках;
- о семье;
- о совместном досуге;
- о домашнем уюте, домашних делах;
- о семейных взаимоотношениях;
- о деятельности членов семьи;
- о дружбе, товариществе;
- о дружбе людей разных национальностей;
- о милосердии, доброте;
- о детском доме, о детях, живущих без родителей;
- о правилах поведения на улице;
- о правилах речевого этикета;
- об изменениях в жизни растений и животных в разные времена года;
- о реках и их обитателях.

Уметь:

- доброжелательно относиться к членам семьи;
- сотрудничать при решении учебных и игровых задач;
- справедливо оценивать свои поступки и поступки друзей;
- справедливо решать споры и конфликты;
- сопереживать успехам и неудачам друзей;
- уважительно относиться к друзьям;
- критично относиться к своим поступкам и поступкам друзей.

К концу 3-го года обучения дети будут:

Иметь представления:

- о семейном бюджете;

- о бюджете времени в семье;
- о коллективном ведении домашнего хозяйства;
- о родословной;
- о семейных обычаях, народных обрядах;
- о дружеских взаимодействиях людей в экстремальных жизненных ситуациях, в спорте;
- о нравственных нормах поведения;
- о правилах речевого этикета;
- о растительном и животном мире;
- о "Красной книге";
- о мире дикой природы.

Уметь:

- доброжелательно и уважительно относиться к близким;
- планировать свою деятельность;
- различать хорошие и плохие поступки;
- проявлять доброту в общении с детьми;
- распознавать аморальные качества (трусость, жестокость, лень, лживость), давать им оценку;
- учитывать и принимать позицию другого;
- определять дружеские проявления людей;
- взаимодействовать в команде;
- осознанно относиться к нормам поведения в общественных местах;
- правильно вести себя на природе;
- бережно относиться к растениям, животным и птицам

Перспективный план работы по нравственно-патриотическому воспитанию в старшей группе с учетом ФГОС ДО

СЕНТЯБРЬ

«Мой любимый детский сад»

1. Экскурсия по детскому саду и знакомство с трудом сотрудников.

Цель: познакомить детей с помещениями и сотрудниками детского сада.

2. Беседа о важности труда всех людей, работающих в детском саду.

Цель: углубить знания детей о том, что в детском саду работает много людей, которые заботятся о них.

3. Пение песен и чтение стихов о детском саде.

Цель: развивать речь детей

4. НОД **«Наш детский сад»**

Цель: закреплять, углублять, расширять знания о работе воспитателя, помощника воспитателя, повара, врача.

5. Беседа: **«Где аккуратность, там и опрятность»**

Цель: закрепить знания и умения детей об этикете.

6. НОД **«Будем дружно мы играть»**

Цель: уточнить знания детей о доброжелательном отношении к сверстникам, о том, что надо играть дружно.

7. Выставка детских рисунков на тему **«Мой любимый детский сад»**.

Цель: вызвать у детей желание отражать в рисунке свои впечатления и представления, воспитывать любовь к своему детскому саду; доброжелательное отношение к сверстникам; воспитывать уважение к сотрудникам детского сада, желание им помогать, доставлять радость.

ОКТЯБРЬ

«Наша Родина-Россия».

1. НОД **«Мамы всякие важны, мамы всякие нужны»**

Цель: закрепить знания о труде мамы дома и на работе, воспитывать чувства любви, уважения и заботы о женщинах; расширять представления о профессиях

2. Экскурсия по Воронежскому краю на **«автобусе» (по фотографиям)**.

Цель: знакомить детей с достопримечательностями Воронежского края, воспитывать любовь к родному краю.

3. НОД **«Государственный флаг РФ».**

Цель: познакомить с Государственным флагом РФ, назначении, символике цветов и их взаиморасположении.

4. Беседа **«Кто людям добра желает, тот сам его добывает»**

Цель: учить понимать себя через познание своих чувств, способствовать развитию умения угадывать чувства и настроение другого человека, воспитывать чувство сострадания, милосердия.

5. Конкурс чтецов **«Стихи о маме»**.

Цель: воспитывать чувства любви, уважения и заботы о маме.

6. НОД **«Государственный гимн России»**

Цель: познакомить с государственным гимном России и правилами его использования, рассказать о его происхождении, назначении, содержании; определить его признаки, сходные с признаками других музыкальных произведений и отличные от них.

7. Беседа **«Дом, улица, адрес»**.

Цель: продолжать знакомить детей с родным городом, развивать коммуникативные умения.

8. Беседа **«Природа России»**.

Цель: формировать представление детей о красоте природы России, воспитывать чувство гордости за то, что они живут в такой прекрасной стране.

9. Праздник **«Мама, ты на свете лучше всех!»**

Цель: прививать чувства любви и заботы о маме».

10. Рисование на тему **«Моя Родина»**.

Цель: вызвать у детей желание отражать в рисунке свои впечатления и представления. Воспитывать любовь и уважение к Родине.

НОЯБРЬ

«Моя семья»

1. НОД **«Моя семья»**.

Цель: формировать представление о составе семьи, воспитывать любовь и уважение к близким родным людям.

2. Беседа **«Наша Родина-Россия»**.

Цель: уточнить, углубить знания и представления о России (*территория, президент, столица, язык*).

3. Развлечение **«Ты Воронеж, ты край любимый...»**

Цель: расширять знания детей о родном крае, прививать любовь к нашей малой Родине, гордость за неё.

4. Рассказы детей о членах семьи на основе личного опыта.

Цель: прививать любовь и уважение к близким родным, уважение к их труду.

5. Беседа **«Уважай отца и мать – будет в жизни благодать»**.

Цель: воспитывать любовь и уважение к родителям.

6. Рисование на тему **«Моя семья»**

Цель: вызвать у детей желание отражать в рисунке свои впечатления и представления. Воспитывать любовь и уважение к членам своей семьи.

7. НОД **«Пеку, пеку хлебушек»**.

Цель: познакомить детей с процессом выращивания хлеба; дать представление о том, как хлеб пришёл к нам на стол; воспитывать бережное отношение к хлебу, уважение к человеческому труду, понимание того, что труд каждого делает нашу жизнь, страну лучше и богаче.

ДЕКАБРЬ

«По новогодней карте» (или «Новый год у ворот».)

1. НОД **«Что за праздник Новый год?»**

Цель: расширять и углублять знания детей о новогоднем празднике, семейном, добром, весёлом.

2. Беседа: **«Что такое хорошо и что такое плохо?»**

Цель: раскрыть детям значение слов **«нельзя», «можно», «надо»**; учить оценивать поступки и соотносить их со словами хорошо и плохо.

3. НОД **«Страна моя родная!»**.

Цель: продолжать знакомить с родной страной (*города, гимн, флаг России*); развивать чувство гордости за страну. Вызвать желание больше изучать о России.

4. Изготовление альбома **«Родная сторонка»**.

Цель: прививать любовь, бережное отношение к природе, расширять знания детей о родном Воронежском крае.

5. Развлечение **«Я и мои права»**.

Цель: познакомить с Конвенцией о правах ребенка в доступной для дошкольников форме.

6. Беседа **«Животный мир нашего края»**.

Цель: формировать представление об условиях среды, к которой приспособились животные и растения в нашем крае; развивать у детей познавательный интерес к жизни животных нашего края; воспитывать бережное отношение к животным.

7. Праздник **«Новогодний карнавал»**.

Цель: создать у детей радостное настроение.

8. Проведение конкурса **«Лучшая новогодняя игрушка» (вместе с родителями)**.

Цель: воспитывать у детей и родителей желание что-то придумывать и творить вместе.

ЯНВАРЬ

«Народные праздники»

1. НОД **«Народные праздники на Руси. Рождество»**

Цель: знакомить детей с традицией празднования православного праздника Рождество Христово; воспитывать интерес к национальным традициям. Расширять знания детей о народных праздниках на Руси.

2. Развлечение **«В гости коляда пришла»**.

Цель: воспитывать интерес к народным русским праздникам.

3. НОД **«Доведи дело до конца».**

Цель: учить детей доводить начатое дело до конца, не бросать на полпути свою работу, учить предвидеть результат.

4. Беседа **«История моего города».**

Цель: познакомить детей с историей возникновения города; развивать умение понимать неразрывную связь **«прошлое» – «настоящее».**

5. Рассматривание фотографий с изображением самых знаменитых мест в районе, городе.

Цель: прививать интерес и любовь к родному городу, району.

6. Выставка детских рисунков **«Чудо, чудо Рождество».**

Цель: вызвать у детей желание отражать в рисунке свои впечатления и представления.

ФЕВРАЛЬ

«Сильны и могучи богатыри славной Руси» (ко Дню защитника Отечества).

1. Рассматривание картины Васнецова **«Три богатыря».**

Цель: расширение кругозора.

2. Слушание в записи былин об Илье Муромце, Миките Селяниновиче, Никите Кожемяке.

Цель: познакомить с подвигами богатырей.

3. Экскурсия в зимний парк.

Цель: развивать чувство сопереживания и причастности к судьбам птиц зимой, любви и интереса к родной природе, к символу России – березке.

4. Беседа **«Мои друзья».**

Цель: формировать у детей понятие о том, что люди не похожи друг на друга, но все они равны; воспитывать у детей уважение и терпимость к людям, независимо от их социального происхождения, расовой и национальной принадлежности, внешнего облика, физических недостатков.

3. НОД **«Государственный герб России».**

Цель: познакомить с изображением Государственного герба РФ, формировать элементарные представления о происхождении и функции герба России, о символическом значении цветового сочетания и образов в нем.

4. Праздник **«Масленица».**

Цель: воспитывать интерес к народным русским праздникам, интерес к истории России, национальную гордость.

5. Изготовление подарков для пап и дедушек.

Цель: прививать желание заботиться о своих близких родных.

6. НОД **«Кто сторожит тишину?».**

Цель: расширить представление детей о Российской армии, закрепить знания о разных военных профессиях и родах войск; рассказать о людях, прославивших нашу страну в годы войны, о том как, люди чтят их память.

7. Спортивное развлечение **«Хочется мальчишкам в армии служить».**

Цель: развивать у детей быстроту, выносливость, силу, внимание.

МАРТ

«Моя мама»

1. НОД **«О мамах родных и очень важных».**

Цель: воспитывать доброе, внимательное, уважительное отношение к маме, стремление заботиться и помогать ей.

2. Изготовление подарка мамам, бабушкам.

Цель: воспитывать желание порадовать мам, бабушек.

3. Праздник **«Мы поздравляем мам с 8 марта».**

Цель: воспитывать желание поздравить мам, бабушек, заботиться о них.

4. Игра – путешествие **«Москва – столица России».**

Цель: познакомить детей с достопримечательностями Москвы. Формировать у детей понятие о Москве – столице, главном городе России; воспитывать патриотические, гражданские чувства.

5. Сюжетно — ролевая игра **«Дочки – матери»**.

Цель: способствовать возникновению игр на темы из окружающей жизни, развивать умение ладить друг с другом в совместной игре.

6. Игра — посиделки **«Ладушки в гостях у бабушки»**.

Цель: формировать у детей понятие о русском фольклоре: песнях, играх, потешках, воспитывать любовь к устному народному творчеству.

АПРЕЛЬ

«Наши космонавты»

1. НОД **«Покорение космоса»**.

Цель: дать представление о космосе космическом пространстве; о ближайшей звезде – Солнце, о спутнике земли – Луне; воспитывать уважение к трудной и опасной профессии космонавта. Учить фантазировать и мечтать

2. Беседа **«Герб, флаг и гимн Воронежского края»**.

Цель: познакомить с изображением флага и герба Воронежского края, познакомить с гимном Воронежского края; знакомить детей со значением символов, символикой цветов.

3. Праздник **«Славится Россия чудо – мастерами»**.

Цель: познакомить с народными промыслами, привить любовь и интерес к русской старине, фольклорным традициям.

4. Беседа **«Я и моё имя»**.

Цель: познакомить со значением имен детей, родителей; объяснить понятие имя, отчество, фамилия; закрепить умение понимать и объяснять смысл русских пословиц о семье.

5. НОД **«Праздник Пасхи»**.

Цель: формировать интерес к культуре своего народа; развивать умение применять знание о национальной культуре в разных видах деятельности.

6. Развлечение **«Праздник Родины – России!»**

Цель: воспитывать любовь к нашей Родине – России, закрепить знания детей о флаге, гербе и гимне России; об истории России.

МАЙ

«Праздник Весны»

1. Развлечение **«Веснянка»**.

Цель: уточнить и систематизировать представление детей о весне; формировать интерес к культуре своего народа.

2. Беседа **«Знамя Победы»**.

Цель: формировать элементарное представление об истории Отечества, закрепить и обобщить знания о видах флагов, об их назначении; дать краткие сведения из истории знамен.

3. НОД **«Этот день Победы»**.

Цель: познакомить с жизнью детей во время Великой Отечественной войны; формировать патриотические чувства, интерес к прошлому России.

4. Экскурсия к вечному огню с возложением цветов к обелиску павших солдат.

Цель: донести до детей мысль, что спустя много лет люди помнят о событиях грозной войны, чтят память погибших.

5. Оформление стенда **«Мои папа и дедушка – защитники Отечества»**.

Цель: воспитывать любовь и уважение к близким родным людям, как к защитникам Родины.

6. Беседа **«Бабушка и дедушка вместе»**.

Цель: расширять представление о семье, учить ориентироваться в родственных отношениях, воспитывать у детей доброе, внимательное, уважительное отношение к старшим, стремление помогать им.

7. НОД «*День защиты детей*»

Цель: продолжать знакомить с Конвенцией о правах ребенка в доступной для дошкольников форме.

8. Конкурс рисунков «*Мой любимый город*». (Совместно с родителями).

Цель: воспитывать любовь и уважение к нашей малой Родине.

Картотека бесед в старшей группе

Карточка-1

«Дорожная азбука»

Цель: продолжать знакомить детей с правилами дорожного движения: проезжая часть улицы для движения машин, а тротуар для пешеходов. Убедить детей в необходимости соблюдать их-

не играть на проезжей части, кататься на велосипеде во дворе или на детской площадке. Продолжать закреплять знания детей о назначении светофора; учить различать дорожные знаки (предупреждающие, запрещающие, информационно-указательные), предназначенные для пешеходов.

Формировать умение самостоятельно пользоваться полученными знаниями в повседневной жизни.

Карточка-2

«Полосатая зебра»

Цель: расширять у детей знания правил дорожного движения (улицу можно переходить в специальных местах – наземных и подземных переходах, напомнить о значении знака «Пешеходный переход». Дать представление о дорожном знаке «Движение пешеходов запрещено». Формировать устойчивые навыки осознанного, безопасного поведения на улицах и дорогах города. Учить детей применять свои знания на практике. Развивать внимание, навыки ориентировки в пространстве.

Карточка-3

«Планета Земля в опасности»

Цель: способствовать формированию представлений детей о том, что планета Земля – это громадный шар (большая часть земного шара покрыта водой – океанами и морями, кроме воды есть материка – твердая земля, суша, где живут люди).

Способствовать обобщению знаний о том, что на планете Земля обитает много живых существ, что всем им нужны чистая вода, чистый воздух, чистая земля.

Формировать представление детей, что планета Земля сейчас в опасности.

Воспитывать любовь к природе, правильное с ней общение, желание изучать ее.

Карточка-4

«Москва – столица нашего Отечества»

Цель: дать детям представление о том, что Москва – самый большой город в нашей стране; подвести к пониманию того, что это главный город нашей Родины, столица. Воспитывать уважительное отношение к государственным символам, традициям и обычаям своего народа. Воспитывать любовь к Москве и России в целом, расширять кругозор, передавать знания об истории,

достопримечательностях. Воспитывать чувство гордости за свой народ,

патриотические чувства. Воспитывать интерес к истории города и страны, любовь к своей Родине, вызывать в детях чувство восхищения красотой родной природы, талантом русского народа.

Карточка-5

«День знаний»

Цель: уточнить и систематизировать знания детей о празднике -День Знаний, 1 сентября. Объяснить детям, что этот праздник –начало учебного года не только в школах, но и в детском саду. Расширять представление детей о профессии учителя, воспитателя, об учебных заведениях (детский сад, школа, колледж, ВУЗ).

Формировать дружеские, доброжелательные отношения между детьми. Развивать эстетические чувства, вызвать стремление поддерживать чистоту и порядок в группе, на участке. Воспитывать уважение к труду сотрудников детского сада.

Карточка-6

«День матери»

Цель: закреплять знание детей об общественном празднике «День матерей». Учить доброму, внимательному отношению к матери. Формировать теплые чувства к самому дорогому человеку к маме. Воспитывать чувство доброты, уважения, отзывчивости, любви. Учить детей поддерживать беседу, выразить положительные эмоции.

Карточка-7

«Новый год»

Цель: расширять представления детей о новогоднем празднике и традициях празднования Нового года в нашей стране. Продолжать знакомить с историей происхождения сказочных персонажей Деда Мороза и Снегурочки. Рассказать о традициях встречи Нового года; воспитывать любовь к истории России, национальную гордость; воспитывать любовь к русскому народному творчеству. Развивать умение поддерживать беседу.

Карточка-8

«Крещение»

Цель: объяснить детям смысл Крещения, рассказать, как христианство пришло на Русь. Формировать чувства патриотизма и уважения к прошлому своей Родины, формировать представление о значимости крещения, принятия православия, развивать способность воспринимать, анализировать литературные произведения, умение выражать свои чувства.

Карточка-9

«Масленица»

Цель: продолжать знакомить детей с праздником – Масленицей. Развивать интерес к русско-народным праздникам, приобщать их к традициям русской и кубанской культуры. Воспитать чувство уважения к народным традициям русской культуры.

Карточка-10

"Наша Армия".

Цель: дать детям знания об армии, сформировать у них первые представления о родах войск, о защитниках Отечества. Познакомить детей с военной техникой. Воспитывать любовь к Родине, чувства гордости за свою армию. Воспитывать желание быть похожими на сильных Российских воинов.

Карточка-11

«8 марта»

Цель: привлечь внимание детей к празднику «8 Марта» и развивать у них интерес к традиции его празднования. Воспитывать уважительное, нежное и благородное отношение к мамам, бабушкам. Бережное и чуткое отношение ко всему женскому полу, потребности радовать близких людей добрыми делами. Углубить знания детей о роли мамы и бабушки в их жизни; способствовать созданию у детей положительных эмоциональных переживаний и радостного настроения от праздника. Развивать умение поддерживать беседу. Поощрять попытки высказывать свою точку зрения, согласие или несогласие с ответом товарища.

Карточка-12

«Первый космонавт»

Цель: продолжать знакомить детей с подвигом Ю. А. Гагарина, его значением для человечества. Обогащать представления детей о космосе, космонавтах, космическом оборудовании, использовании космоса в интересах людей. Развивать познавательный интерес к космосу как объекту окружающего мира. Инициировать активность детей, желание узнавать новое о космосе. Воспитывать чувство гордости

за свою страну. Развивать умение поддерживать беседу. Совершенствовать диалогическую форму речи.

Карточка-13

«День Победы»

Цель: продолжать знакомить детей с историей своей страны, с защитниками Отечества. Закрепить знания детей о том, как защищали свою Родину русские люди в годы Великой Отечественной войны. Развивать речь и мышление детей, способности аргументировать свои высказывания. Воспитывать чувство уважения к ветеранам Великой Отечественной войны, желание заботиться о них.

Карточка-14

«Пасха»

Цель: познакомить детей с народным обрядовым праздником - Пасхой, ее обычаями, традициями, новыми словами и их значением; с православным преданием о пасхальном яичке как о символе воскресения Христова и другими атрибутами праздника. Обогащать словарный запас детей; воспитывать уважение к традициям русского народа. Научить видеть красоту, своеобразие и самобытность изделий народного творчества.

Карточка-15

«Кубань-Родина наша»

Цель: продолжать знакомство детей с историей родного края в годы войны 1941-1945 гг. Воспитывать бережное отношение к народной памяти, чувство благодарности к ветеранам Великой Отечественной войны. Формировать осознание сути понятия Родина как места, где человек родился. Воспитание любви к Родине, интереса к её героической истории; формирование чувства гордости за воинов – защитников.

Карточка-16

«Казачи – защитники Отечества»

Цель: Формировать у детей интерес к героическому прошлому и настоящему своего Отечества. Формировать качества, необходимые будущим защитникам Отечества. Воспитывать любовь к своей малой Родине, желание больше узнать о жизни своих предков. Развивать интерес к художественному слову. Продолжать знакомить с фольклорным и музыкальным наследием кубанского народного творчества. Воспитывать у детей желание носить с честью звание казака и быть защитником своей Родины.

Карточка-17

«Умеешь ли ты обращаться с животными»

Цель: дать детям знания о правилах поведения при встрече с различными домашними животными и при общении с ними. Учить детей понимать состояние и поведение животных.

Предложить детям запомнить правила:

1. Не убегай никогда от собаки. Она может принять тебя за дичь и поохотиться.
2. Если хочешь погладить собаку, спроси разрешения у хозяина. Гладь ее осторожно, не делай резких движений.
3. Не корми чужих собак и не трогай их во время еды и во время сна.
4. Не подходи к собаке, сидящей на привязи.
5. Не подходи к собакам охранных пород. Их часто учат бросаться на людей, подошедших близко.
6. Не трогай щенков и не пытайся отобрать предмет, с которым собака играет.
7. Кошки тоже могут быть опасны. Они могут вас сильно поцарапать и искушать.

Карточка-18

«Витамины укрепляют организм»

Цель: продолжать закреплять знания детей пользе витаминов для нашего организма. Познакомить с понятием «витамины группы «А, В, С, D, Е» и продукты, в которых они содержатся. Закрепить знания детей о необходимости наличия

витаминов в организме человека, о пользе продуктов, в которых содержатся витамины. Воспитывать желание быть здоровыми.

Карточка-19

«Режим дня: для чего он нужен?»

Цель: формировать у детей навыки здорового образа жизни, связанные с режимом дня; умение выполнять действия, соответствующие режиму дня (зарядка, гигиенические процедуры, прогулка). Воспитывать любовь к занятиям физической культурой и стремление вести здоровый образ жизни.

Карточка-20

«Чистота-залог здоровья»

Цель: воспитывать у детей привычку самостоятельно умываться, мыть руки с мылом перед едой, по мере загрязнения, после пользования туалетом; закрепить умение пользоваться расческой, носовым платком; приучать детей при кашле и чихании отворачиваться, прикрывать рот и нос носовым платком. Добиваться того, чтобы дети осознанно соблюдали правила личной гигиены, понимали их значение. Воспитывать аккуратность, опрятность. Научить основам эстетического отношения к своей внешности; дать понять детям, что внешность человека играет важную роль в жизни; продолжить закреплять знания культурно-гигиенических правил.

Карточка-21

«Опасные предметы дома»

Цель: закреплять у детей представление об опасных для жизни и здоровья предметах, о правилах пользования колющими, режущими предметами. Закрепить знания о предметах, которыми категорически запрещается пользоваться (спички, газовая плита, печка, электрические розетки, включенные электроприборы); о предметах, которые взрослые должны хранить в недоступных местах (бытовая химия, лекарства, режущие-колющие инструменты). Формировать знания о том, что для безопасности все предметы надо убирать на свои места. Закреплять знания о том, что в случае необходимости взрослые звонят по телефонам «01», «02», «03».

Карточка-22

«Если ты гуляешь один»

Цель: развивать у детей понятие о необходимости соблюдения правил безопасности во время прогулки без взрослых. Формировать навыки поведения в отношениях с незнакомыми людьми. Закреплять правило - «Не трогать на улице незнакомые предметы». «Никогда! Никуда! Ни за что не ходи с чужим человеком!»

Карточка-23

«Цветы»

Цель: дать понятие, что такое цветок. Учить детей классифицировать цветы по месту их произрастания (луг, сад, поле, дом). Отметить значение, роль цветов для жизни и деятельности человека, животных, насекомых. Учить распознавать садовые цветы от полевых, лесных цветов. Углублять знания и представления детей о цветах, их внешнем виде, местах произрастания.

Карточка-24

«Садовые цветы»

Цель: продолжать знакомить детей с разнообразием цветущих садовых растений. Дать понятие о жизненном цикле растения. Содействовать формированию бережного отношения к цветам, желанию заботиться о растениях.

Карточка-25

«Комнатное растение»

Цель: продолжать закреплять у детей элементарные представления о комнатных растениях: у растения есть стебель, листья; листья зеленые; растение сажают в горшок с землей и дренажем; закреплять знания названий комнатных растений; уметь отличать комнатные растения от садовых. Закреплять умение ухаживать за комнатными растениями: поливать, рыхлить землю в горшке, протирать листья; делать все по необходимости. Познакомить

детей со способами размножения комнатных растений (черенкованием, луковичками, клубнями, воздушными и прикорневыми отростками, стеблевыми черенками, делением корневищ, разрезанными листьями).

Карточка-26

«Луговые цветы»

Цель: познакомить с луговыми растениями (ромашкой, колокольчиком, гвоздикой); учить называть их и узнавать по расцветке, форме листьев, цветков, стеблю; пополнять словарь за счет слов, обозначающих название растений и их признаки. Воспитывать бережное отношение к растениям луга. Формирование целостной картины мира, расширение кругозора, ознакомление с природой. Приобщение к элементарным нормам и правилам поведения в природе.

Карточка-27

«Зимующие птицы»

Цель: расширять представления детей о зимующих птицах. Учить различать зимующих птиц по голосам и внешнему виду; подвести к пониманию того, что зимующим птицам можно помочь, вывешивая кормушки. Закрепить знания детей о корме, который можно использовать в подкормке птиц. Воспитывать интерес, и бережное отношение к пернатым.

Карточка-28

«Перелетные птицы»

Цель: формировать обобщенное представление о перелетных птицах, учить различать по существенному признаку: возможность удовлетворения потребности в пище. Углублять представления о причинах отлета птиц (исчезновение основного корма, замерзание водоемов, земли), (ласточка, грач, утка, скворец, цапля, журавль, кукушка, соловей, лебедь) на основе установления связи между характером корма и возможности в его добывании.

Карточка-29

«Птицы».

Цель: закрепить, уточнить и обобщить знания детей о жизни птиц, о том, как птицы приспособляются к зиме. Знать зимующих и перелетных птиц. Дать представление о некоторых кочующих птицах, которые прилетают с севера и живут у нас до весны (щеглы, снегири, свиристели, клест). Воспитывать бережное отношение к птицам, желание их подкармливать. Развивать умение поддерживать беседу.

Карточка-30

«Береги природу»

Цели: расширять представления детей о растительном и животном мире, развивать умение наблюдать, анализировать, развивать логическое мышление. Воспитывать любовь к родному краю и умение правильно вести себя в природе. Дать детям представление о том, как люди заботятся о природе, любят ее. Воспитывать бережное отношение к лесу, желание совершать добрые поступки.

Карточка-31

«Будь вежлив»

Цель: воспитывать культуру общения мальчиков и девочек. Воспитывать у мальчиков желание защищать девочек, помогать им, а девочкам благодарить мальчиков за оказанную услугу. Формировать у детей понимание того, что вежливость является важным составляющим качеством воспитанного человека. Поощрять попытки высказывать свою точку зрения, согласие или несогласие с ответом товарища.

Карточка-32

«Наш детский сад - большая семья»

Цель: закреплять знания детей о сотрудниках детского сада, умение называть их по имени и отчеству, привычку здороваться и прощаться с ними. Воспитывать скромность, умение проявлять заботу об окружающих, с благодарностью относиться к помощи и знакам внимания.

Карточка-33

«Страны дружбы»

Цель: уточнить представления детей о том, что значит «уметь дружить»- умение вместе играть, делиться игрушками. Научить осмысливать и оценивать ситуацию, самостоятельно понимать мотивы поведения и соотносить эти мотивы существующим нормам поведения. Познакомить с пословицами и поговорками о дружбе. Воспитывать умение слушать собеседника, не бояться высказывать свою точку зрения, чётко отвечать на поставленные вопросы. Продолжать развивать диалогическую речь.

Карточка-34

«Правила поведения за столом дома и в детском саду»

Цель: закрепить навыки культурного поведения за столом. Познакомить с умением пользоваться вилок и ножом одновременно. Выходя из-за стола, тихо задвигать стул, благодарить взрослых. Воспитывать аккуратность. Учить детей правильно отвечать на заданные вопросы, самим задавать вопросы своим товарищам.

Карточка-35

«Зима»

Цель: систематизировать представления детей о зимних явлениях зимой, учить устанавливать связь между температурой воздуха, состоянием воды, земли, растений, жизни животных, птиц. Учить замечать и давать эстетическую оценку зимним пейзажам. Формировать поэтическое восприятие природы. Развивать память, мышление, воображение. Воспитывать заботливое отношение к природе родного края.

Карточка-36

«Весна»

Цель: обобщить и расширить представления о весне, признаки наступления весны. Учить воспринимать красоту природы, замечать выразительность образа, настроения. Воспитывать заботливое отношение к природе родного края. Поощрять попытки высказывать свою точку зрения, согласие или несогласие с ответом товарища.

Карточка-37

«Осень»

Цель: расширять представления детей о характерных признаках осени; учить находить их в природе; уточнив представления об изменениях, происходящих осенью в жизни растений. Учить устанавливать связи между продолжительностью дня, температурой воздуха, состоянием растений, наличием пищи для животных. Воспитывать познавательный интерес, бережное и эстетическое отношение к природе, чуткость к восприятию красоты осеннего пейзажа.

Карточка-38

«Лето»

Цель: обобщить и систематизировать представление о лете, о летних растениях и жизнедеятельности животных в это время года; уточнить представление о некоторых видах сельскохозяйственного труда летом. Развивать связную речь, умение говорить ясно; воспитывать желание делиться своими знаниями и воспоминаниями со сверстниками.

Карточка-39

«Насекомые»

Цель: продолжать знакомить детей с насекомыми — бабочкой, муравьем, пчелой (внешний вид, повадки, размножение) и дать представления о взаимосвязи любого живого организма со средой обитания. Активизировать словарь (насечки, пыльца,

нектар, ячейки, соты). Воспитывать любовь и бережное отношение ко всему живому; развивать логическое мышление.

Карточка-40

«О профессии пожарного»

Цель: расширить и закрепить знания детей о профессии пожарного. Активизировать интерес детей к различным профессиям. Закрепить правила пожарной безопасности. Воспитывать уважение к людям мужественных и героических профессий.

Карточка-41

«О профессии строителей»

Цель: расширять представления о профессии строителей. Обобщить знания о строительных профессиях; показать значимость профессии строителей. Воспитывать уважительное отношение к человеку труда. Расширить представление о том, что их труд - коллективный, что от добросовестной работы одного человека зависит качество труда другого.

Карточка-42

«Почтальон»

Цель: расширять представление детей о профессии почтальона, о необходимости и пользе его труда. Расширять общую осведомленность об окружающем мире, кругозор детей. Формировать у детей элементарный опыт профессиональных действий. Совершенствовать диалогическую речь: учить участвовать в беседе, понятно для других отвечать на вопросы и задавать их.

Карточка-43

«Знакомство с творчеством художника – иллюстратора Ю. А. Васнецова».

Цель: дать представление о творчестве Ю. Васнецова, формировать к нему интерес. Показать, как художник с помощью средств выразительности (формы, цвета, декора, движений) передает разные эмоциональные состояния и настроение героев. Воспитывать уважение к труду художников, стремление понять красоту, поэтичность, декоративность создаваемых ими образов.

Карточка-44

«Дикие животные Севера»

Цель: продолжать знакомить детей с внешним видом диких животных. Дать понятие о том, что у всех животных густая, плотная шерсть, поэтому им тепло и в лютый мороз. Рассказать детям о повадках животных Севера, и чем они питаются. Прививать любовь к животным.

Карточка-45

« Домашние животные»

Цель: закрепить понятие «домашние животные». Учить составлять описательные рассказы о домашних животных, используя модели. Развивать творческое воображение. Развивать логическое мышление детей, воспитывать доброе и чуткое отношение к животным.

Карточка-46

«Народная культура и традиции»

Цель: продолжать знакомить детей с народными традициями и обычаями, с народным декоративно прикладным искусством (Дымково, Городец, Гжель). Расширять представления о народных игрушках (матрешки, городецкая, богородская, бирюльки). Способствовать формированию у детей устойчивого интереса к народному творчеству и искусству. Формировать уважение к труду и таланту мастеров. Воспитывать чувства причастности детей к наследиям прошлого.

Карточка-47

«Мой любимый детский сад»

Цель: воспитывать любовь к своему детскому саду, доброжелательное отношение к сверстникам. Воспитывать уважение к сотрудникам детского сада, умение называть

их по имени и отчеству, привычку здороваться и прощаться с ними. Воспитывать скромность, уважение.

Карточка-48

«Наша Родина-Россия».

Цель: воспитывать любовь и уважение к Родине, познакомить с Государственными символами России, продолжать знакомить детей с родным краем. Воспитывать у детей чувства патриотизма, уважения к своей Родине.

Карточка-49

«Мои любимые игрушки»

Цель: Закреплять у детей знания об игрушках: их значение, правила пользования. Учить употреблять существительные с обобщающим значением. Формировать привычку детей класть игрушки на место. Воспитывать бережное отношение к игрушкам, взаимопомощь, желание трудиться. Продолжаем учить детей отвечать на вопросы развёрнутым ответом, не перебивая друг друга; высказывать свою точку зрения, обосновывать её.

Карточка-50

«Театр»

Цель: формировать у детей интерес к театру. Расширить знание детей о театре, как о разновидности искусства. Продолжать знакомить с театральной терминологией (актер, режиссер, осветитель, костюмер, гример). Привить детям первичные навыки в области театрального искусства (использование мимики, жестов, голоса, кукловодство). Развивать умение детей поддерживать беседу.

ДИДАКТИЧЕСКИЕ ИГРЫ

№1 «Мы взрослые»

Задачи: создать радостное настроение, воспитывать взаимное уважение.

Педагог: Вы подросли, стали старше. Вы теперь не малыши, а старшая группа.

Старшая группа. Что это значит?

Значит, некто уже в группе не плачет,

Суп не прольет на рубашку никто,

Все надевать научились пальто,

Даже ботинки с тугими шнурками

Не доверяем ни папе, ни маме.

Педагог: Вы стали взрослыми и наверняка дружными. Сейчас мы с вами попробуем создать коллаж настроения. Возьмите картинки, аккуратно вырежьте понравившуюся и приклейте ее на общий лист.

Педагог: Посмотрите, какой замечательный коллаж получился у взрослых и дружных ребят нашей группы. За вашу дружбу, внимание и уважение друг к другу я награждаю вас медалями «Дружные ребята».

№2 «До свидания, лето»

Задачи: создать радостное настроение, воспитывать взаимное уважение.

Педагог читает стихотворение:

Ярко солнце светит,

По лугу пестреют яркие цветы,

В воздухе тепло.

Золотом облиты темные листья.

И куда не взглянешь —

Дремлет лес, ни звука, лист не шелестит,

Все кругом светло.

Только жаворонок в воздухе звенит.

(И.Суриков)

- О каком времени года идет речь в этом стихотворении? Расскажите, вам нравится лето? Чем? Почему?

- Скажите, ребята, лето какое? (Дети называют прилагательные: теплое, жаркое, веселое, доброе, яркое, разноцветное, цветочное, грибное, ягодное, урожайное, светлое, дождливое, солнечное...)

- Что можно делать летом? (Дети перечисляют глаголы — кто больше: отдыхать, загорать, купаться, собирать ягоды, грибы, плавать, рыбачить, путешествовать...)

- Чтобы лучше вспомнить лето, мы с вами на большом зеленом листе выложим летний пейзаж, из заранее заготовленных вами дома фигурок. Кто из вас знает, что такое пейзаж?

Во время работы включите любую грамзапись — например, П.И.Чайковского «Времена года».

Дети раскладывают на зеленом листе ватмана вырезанные из цветной бумаги деревья, цветы, грибы, тучи, солнце, речку, домик, девочку и мальчика, ел ки, ягоды, небо, пчел, птиц...

Педагог: Этот пейзаж мы повесим в группе. В осенние или зимние деньки, когда заскучаем о солнце и тепле мы посмотрим на наш летний пейзаж и на сердце у нас станет теплее.

№3 «Осеннее настроение»

Задачи: учить детей эмоционально передавать словами состояние природы, использовать в речи прилагательные, воспитывать любовь к родной природе.

Педагог: Несу я урожая, поля я засеваю,

Птиц к югу отправляю, деревья раздеваю.

Но не касаюсь сосен и елочек. Я(Осень).

- Правильно. Это осень. Осень красивое время года, золотые листья, синее небо, белые облака. Но бывает и другая хмурая, серая, темная осень. А какой вы видите осень.

Д/И «Закончи предложение»

- На память об осени я дарю вам эти золотые, багряные листья.

№4 « Дары осени»

Задачи: Вызвать радостное настроение, закрепить приметы осени.

Педагог:

Солнце, солнце веселей, посвети еще, погрей!

Дождик, дождик не мешай собирать нам урожай.

Груши, яблоки в садах, помидоры на полях,

Не мешай пшеницу жать, не мешай ты нам копать

Свеклу, редьку и картошку, и, конечно же, морковку,

Бруснику, клюкву понемножку, чудо – ягоду морошку

В час по полному лукошку на болотах собирать.

Собирать грибы, орехи, чтоб, когда замерзнут реки

И когда придет зима были полны закрома.

Л. Завальнюк

- О каком времени года идет речь в стихотворении? Как вы догадались? Осень приготовила для вас сюрприз.

Д/И «Угадай на вкус»

- Понравился вам сюрприз осени? (обсуждаются впечатления детей).

№5 «Из чего - же, из чего - же?»

Задачи: создать позитивный настрой на неделю, поощрять к активному общению через игру.

Педагог: читает английскую песенку в переводе С. Маршака «Мальчики и девочки»

Из чего только сделаны мальчики?

Из чего только сделаны мальчики?

Из улиток, ракушек,

Из зеленых лягушек.

Вот из этого сделаны мальчики.

Из чего только сделаны девочки?

Из чего только сделаны девочки?

Из конфет и пирожных,

Из сладостей всевозможных.

Вот из этого сделаны девочки!

- Давайте украсим трафареты мальчика и девочки по тексту стихотворения.

Мальчики украсят трафарет девочки, а девочки трафарет мальчика.

Для украшения педагог предлагает заранее заготовленные трафареты, ракушки, бусины, фантики и т.п.

- Замечательные получились у нас поделки! Вам понравилось играть в новую игру? (Обсуждение планов на неделю).

№6 «Веселый старичок – лесовичок»

Задачи: поощрять к активному общению через игру, создать позитивный настрой на неделю.

Педагог:

Жил в лесу старичок маленького роста

И смеялся старичок чрезвычайно просто

Ха-ха-ха да хе-хе-хе,

Хи-хи-хи да бух-бух-бух!

Бу-бу-бу да бе-бе-бе,

Динь-динь-динь да трюх-трюх!

Раз, увидев паука, страшно испугался,

Но схватившись за бока, громко рассмеялся:

Хи-хи-хи да ха-ха-ха

Хо-хо-хо да гуль-гуль-гуль!

Го-го-го да буль-буль-буль!

А увидев стрекозу, страшно рассердился,

Но от смеха на траву так и повалился:

Гы-гы-гы да гу-гу-гу,

Го-го-го да бах-бах-бах,

Ой, ребята не могу!

Ой, ребята, ах-ах-ах!

Педагог: Рассмешил вас старичок – лесовичок? А как он смеялся? Каким стало ваше настроение после прочитанного стихотворения? Вот вам на память смешинки. Когда вам станет грустно, возьмите смешинку в руки, закройте глаза и вспомните, как мы с вами весело смеялись сегодня. И тогда грустное настроение исчезнет.

№7 «Великан и мышь»

Задача: создать позитивный настрой на неделю.

Педагог:

Тсс! Тихо! Слушайте, ребята!

Жил великан один когда-то.

Во сне вздохнул он что есть сил

И мышь живую проглотил!

Бедняга побежал к врачу.

- Я мышку съел, я не шучу!

Помилуйте! Какие шутки?

Она пищит в моем желудке!

Врач был умнейший человек

Он строго глянул из - под век.

- откройте рот, скажите: а-а-а.

Живую мышь? Зачем? Когда?

- Сейчас!

- Так, что же вы сидите?

Идите, кошку проглотите!

Педагог: Интересная сказка? Я хочу научить вас делать мышек из бумаги.

1. Возьмите заготовку
2. Нарисуйте глазки, усики, носик.
3. Сверните мышку полукругом, приклейте хвостик, ушки вставьте в прорезь.

№ 8 Игра «Да и нет»

Задачи: на примере данного стихотворения показать детям, как от поведения, намерений, от ношения любого человека к другим людям зависит их отношение к нему.

Педагог: сегодня мы с вами поиграем в новую игру. Называется она «Да и нет». На вопросы нужно отвечать только да или нет. Отвечайте быстро. Будьте внимательны. Любят дети утром рано

Глазки мыть водой из крана? *(Да)*

Моют детки носик чисто? *(Да)*

Ну, а зубы любят чистить? *(Да)*

А капризничать, кричать? *(Нет)*

Лечь в ботинках на кровать? *(Нет)*

Любят собирать игрушки? *(Да)*

Прыгать на своей подушке? *(Нет)*

Сказки с мамою читать? *(Да)*

Листики у книжки рвать? *(Нет)*

Маму слушаться всегда? *(Да)*

Плакать громко иногда? *(Нет)*

Любят песни слушать ушки? *(Да)*

Клим играет целый день,

А сложить игрушки лень.

Дети, дайте мне ответ,

Хорошо ли это? *(Нет)*

Время в садик собираться,

Клим не хочет одеваться.

Дети, дайте мне ответ,

Хорошо ли это? *(Нет)*

Маша маме помогает,

Пыль в квартире вытирает.

Поступайте так всегда.

Хорошо ли это? *(Да)*

В парке Ирочка гуляет,

Ветки дерева ломает.

Нужно делать так всегда?

Хорошо ли это? *(Нет)*

Оля Мурке, своей кошке,

Варит кашу, моет ножки.

Оля трудится всегда.

Дети, дайте мне ответ,

Хорошо ли это? *(Да)*

Заболела мама Люды,

Людочка шуметь не будет,

Тихо посидит она.

Хорошо ли это? *(Да)*

Педагог: За внимательность и правильные ответы получите приз.

Педагог угощает детей конфетами.

№9 «Небылицы»

Задачи: проанализировать про изведение, обратить внимание на небылицы и нелогичные ситуации, дать им объяснение; учить отличать реальные события от

вымышленных; воспитывать умение слушать собеседника, вступать в диалог; побуждать детей в течение дня самостоятельно приходить к мысли.

Радость

Рады, рады, рады
Светлые березы,
И на них от радости
Вырастают розы.
Рады, рады, рады
Темные осины,
И на них от радости
Растут апельсины.
То не дождь пошел из облака и не град,
То посыпался из облака виноград.
И вороны над полями
Вдруг запели соловьями.
И ручьи из-под земли
Сладким медом потекли.
Куры стали павами,
Лысые — кудрявыми.
Даже мельница — и та
Заплясала у моста.
Так бегите же за мною
На зеленые луга,
Где за синею рекою
Встала радуга-дуга.
Мы на радугу вскарабкаемся,
Поиграем в облаках
И оттуда вниз по радуге
На салазках, на коньках! *К. Чуковский*

Шутка

У нас в переулке есть дом с чудесами,
— Сходите, взгляните — увидите сами:
Под белую шторкой на первом окошке
Лежат и на солнышке греются кошки.
В соседнем окошке, на радость ребятам,
Пять рыбок серебряных плавают рядом.
А в этом окошке — поют канарейки.
А в этом — вьюнки зеленеют на рейке.
А в этом окошке собака большая
Спокойно лежит, никому не мешая.
Вот девочка с куклой сидит на окошке,
А рядом играет старик на гармошке.
Здесь мальчик читает веселые книжки.
Здесь бабушка вяжет носки для мальчишки.
Но знает Володя какое-то слово,
Он шепотом скажет его — и готово!
Собака садится играть на гармошке,
Ныряют в аквариум рыжие кошки,
Носки начинают вязать канарейки,
Цветы малышей поливают из лейки,
Старик на окошке лежит, загорает,
А внучкина бабушка в куклы играет,
А рыбы читают веселые книжки,
Отняв потихонечку их у мальчишки.

Теперь во дворе мы не знаем покоя.
Какое же слово? Какое? Какое?
Как только поделится Вовка секретом,
Я вам напишу непременно об этом. З, Александрова

Педагог: Понравились вам небылицы? Обсуждение с детьми.

№10 Игра-обсуждение «Взаимоотношения»

Задачи: на примере данного стихотворения показать детям, как от поведения, намерений, от ношения любого человека к другим людям зависит их отношение к нему; предложить инсценировать данное стихотворение.

«Дом с колокольчиком»

Стоит небольшой старинный
Дом над зеленым бугром.
У входа висит колокольчик,
Украшенный серебром.
И если ты ласково, тихо
В него позвонишь, то поверь.
Что в доме проснется старушка,
Седая-седая старушка,
И сразу откроет дверь.
Старушка приветливо скажет:
— Входи, не стесняйся, дружок!
На стол самовар поставит,
В печи испечет пирожок
И будет с тобою вместе
Чаяк распивать дотемна.
И старую добрую сказку
Расскажет тебе она.
Но если, но если, но если
Ты в этот уютный дом
Начнешь кулаками стучаться,
Поднимешь трезвон и гром,
То выйдет к тебе не старушка,
А выйдет Баба Яга,
И не слышать тебе сказки.
И не видать пирога. Л. Кузьмин

Педагог: А какие добрые слова вы знаете? (дети отвечают) Молодцы! Много добрых слов вы знаете. А добрые дела вы делаете? (дети отвечают) Хороших дел на свете много и вы многим помогли. Вот вам звездочки-огоньки за ваши добрые поступки и дела.

Педагог дарит детям звездочки.

№11 Игра «Молчок»

Задачи: развивать у детей адекватную самооценку, корректировать поведение.

Новичок

В детский сад пришел Молчок —
Очень робкий новичок.
Он сначала был несмел,
С нами песенок не пел.
А потом, глядим, привык:
Словно зайка — скок да прыг.
До чего же осмелел:
Даже песенку запел.

А. Бродский

Педагог обсуждает с детьми данное стихотворение. Далее выбирают Молчка: он сначала робко сидит на стуле, затем, согласно тексту, преобразуется в смелого: прыгает, потом поет какую-нибудь знакомую песенку.

Педагог благодарит детей за веселую игру и награждает детей цветными наклейками.

№12 Игра «Скучно, скучно так сидеть»

Задачи: развивать раскованность; воспитывать внимание, самоорганизацию, умение взаимодействовать друг с другом.

В музыкальном (спортивном) зале или в групповой комнате вдоль противоположных стен ставятся стулья: возле одной стены — по количеству играющих, возле другой — на один стул меньше. Дети садятся на стулья, ведущий читает четверостишие.

Скучно, скучно так сидеть,
Друг на друга все глядеть.
Не пора ли пробежаться
И местами поменяться?

Как только заканчивается чтение, все дети бегут к противоположной стене и стараются занять стулья. Оставшийся без места выбывает из игры. При продолжении игры каждый раз убирается 1—2 стула.

№13 Игра «Сочиняем историю»

Задачи: воспитывать способность свободно выражать чувства, проявлять свою индивидуальность; учить адекватным способам взаимодействия; воспитывать взаимопонимание; развивать умение спокойно и до конца слушать собеседника.

Дети с воспитателем заранее договаривают основную тему. Затем все садятся в круг и по очереди, держа в руках «волшебную палочку» («волшебный клубочек» и т.д.), начинают сочинять. Первый ребенок говорит первое предложение, второй — второе и т.д. В конце, когда игра окончена, проводится коллективное обсуждение, понравился ли сочиненный текст, что дети чувствовали, сочиняя коллективно, поправляя и дополняя друг друга, и т.п.

Можно предложить нарисовать коллективный рисунок по теме сочиненной истории.

Предлагаемые темы: «Зимний (осенний, весенний, летний) день», «Помогаю маме», «Прогулка по лесу», «Мой детский сад».

№14 Игра «Почта»

Задачи: формировать у детей умение строить свои взаимоотношения с окружающими на основе доброжелательности, терпимости; учить принимать сверстника таким, какой он есть; воспитывать желание готовить подарки для окружающих.

Предварительно в пятницу воспитатель дает детям задание: подготовить небольшие подарки, сувениры, выполненные своими руками (рисунки, поделки, аппликации) и упаковать их в конверты, бандероли, посылки и т.п.

Утром в понедельник, придя в группу, каждый ребенок «отправляет» свое послание через почтовый ящик тому, кого он выбрал. Почтальон-воспитатель ставит соответствующий номер-адрес.

Перед началом игры можно предложить играющим отгадать загадки, связанные с почтой.

Синий домик у ворот. Угадай, кто в нем живет? Дверца узкая под крышей — Не для белки, не для мыши, Не для нижнего жильца — Говорливого скворца. В эту дверь влетают вести, Полчаса проводят вместе. Вести дома не гостят — Во все стороны летят.

Что путешествует по свету в одном и том же углу? (Марка.)

Затем почтовый ящик открывается, письма рассылаются.

Если кому-то из детей никто не послал подарка, воспитателю следует сделать это самому. В этой игре ни один ребенок не должен чувствовать себя одиноким и забытым.

№15 Игра «Подари движение»

Задачи: укрепить эмоциональные контакты между детьми; воспитывать доверие, взаимопонимание.

Воспитатель предлагает детям с помощью считалки или другим способом выбрать ведущего (условное предложение: 2—3 ведущих, договаривающихся о выполняемых движениях).

Все играющие образуют круг, ведущий встает в центр круга, выполняет какие-нибудь однотипные движения в течение 10—15 с. Остальные дети повторяют эти движения за ним. Кто из детей лучше выполнил движения, тот и становится новым ведущим. Игра повторяется.

№16 Игра «Настроение»

Задача: воспитывать желание поделиться своим хорошим настроением со сверстниками.

* **

1-й вариант. Дети садятся на стулья. Ведущий бросает мяч по очереди каждому ребенку и называет определенное настроение. Ребенок его демонстрирует. При желании, он может передать мяч любому сверстнику, «подарив» ему настроение, тот старается его изобразить. Игра продолжается.

2-й вариант. Дети садятся на стулья. Ведущий бросает мяч по очереди каждому ребенку и называет определенное настроение. Ребенок бросает мяч обратно, называя и изображая противоположное настроение.

Например:

добрый — злой;

веселый — грустный;

ясный — мрачный;

радостный — печальный;

интересный — скучный;

праздничный — унылый.

Педагог благодарит детей за веселую игру и награждает детей пиктограммами с веселыми лицами.

№17 Игра «Послушай»

Задача: воспитывать умение прислушиваться к своим чувствам и эмоциям.

1-й вариант. Воспитатель просит детей сесть удобнее, закрыть глаза, прислушаться к тому, что происходит вокруг и к своим ощущениям. Далее каждый ребенок рассказывает, что он услышал и почувствовал.

2-й вариант. Воспитатель при помощи музыкальных инструментов или подсобных материалов производит какие-либо одиночные звуки: громкие или тихие, быстрые или спокойные и т.п.

Каждый ребенок рассказывает, что запомнил ему определенные звуки.

3-й вариант. Детям предлагается прослушать музыкальное произведение с закрытыми глазами.

Затем они описывают, что чувствовали, на что это было похоже.

№18 Игра «Продолжи предложение»

Задачи: учить детей общению; развивать внимание, память, умение продолжить начатое сверстником предложение.

* **

Дети садятся в круг и бросают друг другу мяч (выборочно, не по кругу). Бросающий произносит какое-нибудь незаконченное предложение, а тот, кто ловит мяч, должен его закончить. Бросать мяч может взрослый. В таком случае он начинает предложение, а дети заканчивают его.

№19 Рассказы из личного опыта

Задачи: побуждать детей к общению на темы из личного опыта; учить слушать друг друга, задавать вопросы.

* **

Детям предлагается рассказать, как они провели выходные дни. Большинство детей составляют свои рассказы на бытовые темы: что мы делали, что мне купили и т.п. Однако необходимо вызывать детей на разговоры о природе, животных, необычно проведенных выходных.

Предлагаемые темы рассказов:

- удивительное рядом;
- мир растений;
- во саду ли, в огороде;
- самая красивая снежинка;
- «Гляжу в озера синие...»;
- сам сочиняю, сам рисую, сам творю.
-

№20 Игра «Птицы»

Задача: создать позитивный настрой на день.

Педагог: Ребята, посмотрите, что я сегодня вам принесла. (Показывает маски птиц перелетных). Давайте поиграем.

Проводится **подвижная игра «Перелетные птицы»**. Детям на девают шапочки воробьев, ласточек и скворцов. Педагог поднимает солнышко с лучиками, птицы летают и чирикают. Педагог поднимает снежинку, дети, имитирующие перелетных птиц, должны сесть на стульчики.

- Воробьи и вороны остаются зимовать вместе с нами.
- Как мы сможем им помочь пережить зиму? (ответы детей подвести к тому, что надо заботиться о птицах и подкармливать их. Сделать кормушку и насыпать туда крошек и зернышек.)

Проводится **подвижная игра «Птичья столовая»**. Детям раздаются шапочки зимующих птиц. По содержанию текста дети поочередно подбегают к кормушке.

Мы кормушку смастерили,
Мы столовую открыли.
В гости в первый день недели
К нам синицы прилетели,
А во вторник, посмотри, -
Прилетели снегири.
Три вороны в среду,
Мы не ждали их к обеду.
А в четверг со всех краев
Стая жадных воробьев.
В пятницу в столовой нашей
Голубь лакомился кашей.
Ну а в воскресенье
Было общее веселье!

№21 Игра-пантомима «Черепаша»

Задача: воспитывать желание поделиться своим хорошим настроением со сверстниками

(по произведению К.И. Чуковского)

До болота идти далеко,
До болота идти нелегко,
«Вот камень лежит у дороги,
Присядем и вытянем ноги»

На камни лягушки кладут узелок:

«Хорошо бы вот здесь

Нам прилечь на часок».

Вдруг на ноги камень вскочил

И за ноги их ухватил,

А они закричали от страха:

«Да ведь это же черепаха!»

Дети имитируют движения по тексту произведения.

Педагог благодарит детей за веселую игру и предлагает изготовить из заранее подготовленных бумажных заготовок черепаху и повесить ее в группе в уголке природы.

№22 «Звездная девочка»

Задачи: развивать творческие способности детей; воспитывать нравственные качества детей, такие как отзывчивость, чуткость, внимательность.

Педагог: читает сказку.

Сказка «Звездная девочка».

Тысячу лет назад раз в год на землю прилетала небесная девочка и превращалась в маленькую звездную девочку. С котомкой за плечами, в которой она несла небесные искорки, девочка отправлялась по разным странам и городам. Она была такой крохотной и незаметной, что многие не обращали на нее никакого внимания. Но она, ни на кого не обижалась и любым, даже самым злым людям дарила небесные искорки. По дороге с ней случалось много интересного и удивительного. Когда в ее котомке не оставалось ни одной искорки, она незаметно исчезала, чтобы через год вернуться снова.

Каждый, получивший в подарок небесную искорку, становился самым счастливым человеком на земле. Время от времени он тоже отправлялся в путешествие по разным городам и странам и всем на своем пути рассказывал о встрече с маленькой небесной девочкой».

Педагог: Ребята, как вы думаете, что это небесная девочка прилетала на землю? Что за искорки такие дарила людям девочка? Искорки все одинаковые? Может быть, для каждого своя искорка? Для чего нужны эти искорки? Зачем девочка дарила искорки злым людям? Зачем нужны искорки добрым людям? Почему каждый, кому дарила девочка искорку, становился самым счастливым на земле? Что такое счастье? С какой целью люди рассказывали друг другу о встрече с маленькой небесной девочкой?

Педагог: Ребята, вы тоже маленькие волшебники. Вспомните, какие добрые дела вы совершили в последнее время? Каждый из вас может подарить людям добрый подарок. Нарисуйте то, что бы вы хотели подарить людям.

Педагог: За то, что вы так постарались доставить людям радость, звездная девочка оставила волшебные искорки и для вас. Вы можете подарить их друг другу и сказать что-нибудь хорошее этому человеку.

№23 «Загадки-отгадки»

Задача: создать положительный настрой на день.

Педагог в образе Петрушки.

-Эй, девчонки и мальчишки!

Эй, девчонки – подружки, веселушки, хохотушки!

Эй, ребята- молодцы, озорные удалцы!

Будем шутки шутить, да гостей веселить.

Эй, честной народ, отдохни немножко,

Петрушка к вам пришел поразвлечь немножко.

Что вы знаете, ребятки, про мои стихи - загадки?

Где отгадка, там конец. Кто подскажет - молодец!

- Важно по двору ходил с острым клювом крокодил,
Головой весь день мотал, что-то громко бормотал.

Только это, верно, был ни какой не крокодил,
А индюшек верный друг. Угадайте кто? (Индюк)

- Да! Индюк» признаться, братцы, трудно было догадаться!
С индюком случилось чудо – превратился он в верблюда!
Стал он лаять и рычать, по земле хвостом стучать.
Я запутался, однако, он верблюд или ...(собака).
- Не зовут ее Шавкой, и не спит она под лавкой
И глядит она в окошко и мяукает как ...(кошка).

Понравились вам мои загадки? А за правильные ответы вам подарочки подарю.
Радуйтесь, да в гости меня приглашайте. До свидания.

№24 «Праздник сказок»

Задачи: учить детей свободно общаться, двигаться; развивать логическое мышление и воображение; создать позитивный настрой на день.

Ход занятия

Звучит волшебная музыка, и в группу входит Волшебник-сказочник (педагог)

Педагог:

Я сказочный волшебник,
Я добрый чародей,
Я сочиняю сказки
Для маленьких детей.
Здравствуй!

Куда перенесла меня волшебная палочка?

Дети: Здравствуй, уважаемый Волшебник. Вы попали в детский сад к детям, которые очень любят сказки.

Педагог: Я очень рад. Я объявляю Праздник сказок! Но сначала вы должны отгадать мои сказочные загадки:

1. В какой сказке живут: бабушка, дедушка, заяц, волк, медведь, ли са и маленький круглый путешественник? («Колобок».)
2. Из какой сказки мы узнали о папе, его деревянном сынишке с длинным носом? («Золотой Ключик»)
 1. В какой сказке большие белые птицы унесли маленького мальчика в лес к бабе-Яге? («Гуси-лебеди».)
 2. Как звали девочку, которая отправилась в гости к своей бабушке и встретила в лесу с серым волком? («Красная шапочка».)
«Кто из какой сказки?»
 - Царь, три сына, стрела... (Воспитатель делает паузу.) Болото... (Пауза.)
Лягушка... (Сказка «Царевна-Лягушка».)
 - Царь, три сына, царевна, лошадь, к которой можно влезть в ухо превратиться в красавца писаного. («Сивка-Бурка».)
 - Царь, три сына, Иванушка, царевна, рыба-Кит... (Пауза.) Маленькая лошадка с горбом на спине... («Конек-Горбунок».)
 - Отец-лесник, мачеха, три дочери... (Пауза.) Царь, принц, фея.
(«Золушка».)
 - Злая мачеха, две дочери, Дед Мороз... («Морозко».)
 - Злая мачеха, две дочери, царь, принцесса, солдат, весенние цветы зимой... («Двенадцать Месяцев».)

Педагог: Молодцы! Все мои загадки отгадали. Пришло мое время ваши загадки отгадывать. Вы должны рассказать о сказочном герое, например, я деревянный мальчишка, сделал меня старый шарманщик из полена. У меня много друзей. Это Мальвина, пес Артемон, Пье ро. Кто я? И т.д.

Дети загадывают загадки, педагог отгадывает.

Педагог: На прощание хочу подарить вам наклейки с героями сказок. До свидания.

№25 «Петрушкины забавы»

Задачи: создать позитивный настрой на день, воспитывать коммуникативные навыки детей;

Ход занятия

Педагог в образе Петрушки.

- Здравствуйте, ребята! Заждались меня со сказочкой? Смотрите, не моргайте, рты не разевайте, ворон не считайте, вот и сказочка для вас.

«Вежливые слова» (Э. Машковская)

Театр открывается, к началу все готово.

Билеты предлагаются за вежливое слово.

В три часа открылась касса,

Собралась народу масса.

Даже ежик пожилой

Притащился чуть живой.

Проходите, милый ежик, вам билет в каком ряду?

Мне поближе, плохо вижу, вот...

СПАСИБО! Ну, пойду!

Говорит овечка.

Мне одно местечко! Вот мое...

БЛАГОДАРЮ — доброе словечко.

А вот и утка.

Кряк! Целый ряд для меня и для утят!

И прокрякала утка

ДОБРОЕ УТРО!

Прискакал олень.

ДОБРЫЙ ДЕНЬ! Если только вам не лень,

Уважаемый кассир, я бы очень попросил

Мне, жене и дочке во втором рядочке

Дайте лучшие места. Вот мое

ПОЖАЛУЙСТА!

И вдруг, отпихнув стариков, петухов, барсуков,

Ворвался косолапый, отдавлив хвосты и лапы,

Стукнул зайца пожилого...

Касса, выдай мне билет!

Ваше вежливое слово?

У меня такого нет!

Ах, у вас такого нет? Не получите билет!

МНЕ БИЛЕТ!

Нет! Нет!

Не стучите — мой ответ!

Не рычите — мой совет!

Не стучите, не рычите,

ДО СВИДАНИЯ, ПРИВЕТ!

Кассир медведю билет не дал.

Косолапый зарыдал.

Петрушка: Ребята, что же делать косолапому? (Дети называют вежливые слова.)

Петрушка: Вот и сказочке конец! А кто слушал — МОЛОДЕЦ!

Петрушка прощается с детьми, угощает детей сладостями, обещает еще прийти.

№ 26 «Игра «Разговор по телефону»

Задача: создать позитивное настроение на день.

Педагог собирает детей около себя и спрашивает: Как вы думаете, ребята, зачем нужен телефон? (Ответы детей — вывод: чтобы общаться.)

Педагог: Представьте себе, что корова решила позвонить своей подруге и рассказать о том, как она провела время на каникулах.

Дети делятся на пары, уточняется настроение коров, в руки берутся воображаемые трубки. Пары играют по очереди. Уточнение — коровы только мычат!

Музыкальная игра

«Три синички»

Дети поют, предварительно разучив стихотворение.

Дети: Три синички танцевали, на лугу траву помяли. А корова:

Корова:

Му-му-му! Эту травку не возьму!

Вы, синички, чем хотите, мне за травку заплатите!

А не то я зареву: «Му-му-му, да му-му-му!»

Дети:

Вот несут синички плату. Угадайте, что, ребята?

Хвостик заячий нашли и корове принесли. Вот!

Педагог благодарит детей за веселую игру и награждает детей цветными наклейками.

№27 «Игра «Десять правил»

Задачи: закрепить правила поведения, создать положительный настрой на день.

Игра «Десять правил» (Закончи фразу)

Чтобы тебя все хвалили,

Чтобы тебя все любили,

Знать нужно ни много, ни мало,

Всего лишь, дружок, десять правил.

Игра «Десять правил» у нас,

Играть начинаем сейчас:

Слушайте все, не зевайте,

И фразу мою продолжайте.

1. Как проснешься ты — вставай,

Лени волю не... *(давай)*.

2. Все цветы роса умыла,

А тебя умывает... *(мыло)*.

3. Волосы тебе, дружок,

Пусть причешет... *(гребешок)*.

4. В детский садик собирайся,

Не ленись, сам... *(одевайся)*

5. Дружно с детками играй

А капризы... *(прогоняй)*

6. Старшим ты не возражай,

Старших нужно... *(уважать)*

.

7. Если в чем-то провинился,

Значит нужно... *(извиниться)*.

8. Будь, дружок, всегда опрятным,

Это каждому... *(приятно)*.

9. Может тот собой гордиться,

Кто умеет сам... *(трудиться)*

.

10. Дома добрыми делами

Помогай любимой *(маме)*.

Чтобы расти здоровым,

Нужно беречь здоровье,

Безопасность соблюдать,

Десять правил уважать.

Слушайте все, не зевайте,
И фразу мою продолжайте.

1.

2. Ангиной болеет тот,
Кто воду холодную... *(пьет)*.

3. Все цветы роса умыла,
А тебя умоет... *(мыло)*.

4. Фрукты моем мы все, чтобы
Победить водой...*(микробы)*.

4. У того болит живот,
Кто из крана воду... *(пьет)*.

5. Опасно собаку дразнить,
Может она... *(укусить)*.

6. Опасно камнями бросаться,
Можно без глаза... *(остаться)*.

7. Бегал Валентин по лужам.
А теперь малыш... *(простужен)*

8. Говорят нам не напрасно,
Что в грозу гулять...*(опасно)*

9. Опасно на реке нырять
Каждый должен это... *(знать)*.

10. Не боится моря Слава,
Он давно умеет... *(плавать)*.

Педагог: Молодцы, ребята! Справились с таким сложным заданием. Педагог награждает детей подарками.

№28 «Передавалки»

Задачи: развивать коммуникативные способности детей, развивать творческую инициативу, создать позитивный настрой на день.

Педагог читает стихотворение Л.Фадеевой «Выражение лица».

Вот новость! Я чуть не упала с крыльца!

У каждого есть выражение лица!

Испуганно соображаю, а я что в лице выражаю?

Наверное, смелость, наверное, ум!

А вдруг, если в мимике я ни бум-бум?

Педагог собирает детей за круглым столом и беседует о выражениях лица человека, попадающего в различные ситуации.

Мимическая игра

«Передавалки»

1. Передай улыбку соседу (по кругу).

2. Передай «сердилку» (сердитое выражение лица).

1. Передай хлопок (хлопки могут быть разные — о стол, обеих ладо ней, одной ладонью о стол, о колени, комбинированные хлопки: хлопок над столом и два о стол). Усложнение — хлопки могут передавать ритмический рисунок.

1. Передай «испуг».

2. Передай «страшилку»

1. Передай «смешинку».

1. Передай приветствие и т.д.

Игра может продолжаться до тех пор, пока не иссякнет фантазия.

№29 «Игралочка»

Задачи: вызвать радостный эмоциональный настрой, воспитывать доброжелательное отношение друг к другу, партнерские качества.

Педагог: входит в группу в костюме волшебника с волшебной палочкой в руках и читает стихотворение Д.Шарди.

На улице прохожего увидел я вчера.
Он ящик нес, на ящике написано: «Игра».
Прохожий улыбнулся вежливо, потом мне отвечал:
— Уверен, что такой игры еще ты не встречал.
А чтобы мы могли начать, запомнить должен ты,
Что у несхожих этих птиц похожие хвосты.
Поймать таких смешных пичуг весьма нелегкий труд,
Недаром люди умные их рифмами зовут.
И вправду, птицы шустрые из ящика большого
Вдруг начали вытаскивать наверх за словом слово.
Одна достала слово гвоздь.
А мы ответим: гость и трость...
Одна достала слово грусть.
А мы ответим: ну и пусть...
Одна достала слово слон,
А мы ответим: звон и телефон...
Теперь пора нам всем сыграть!
Я буду доставать слова, вы — рифмовать.
Педагог предлагает поиграть.
Кочка — бочка, строчка, дочка, точка...
Картошка — матрешка, морошка, кошка...
Печь — меч, течь, лечь...
Лягушка — квакушка, подружка, кружка...
Зайчик — пальчик, мальчик...
Мышь — тишь, камыш, шуршишь...
Кошка — мошка, блошка, плошка...
Крючок — сучок, бачок, молчок, пяточок...
Снежинка — пушинка, пружинка...

Педагог: Молодцы, ребята!

№30 Игра «Пантомима»

Задачи: воспитывать способность свободно выражать чувства, проявлять свою индивидуальность; учить адекватным способам взаимодействия; воспитывать взаимопонимание; развивать умение спокойно и до конца слушать собеседника.
Ведущий читает отрывок из стихотворения В. Суслова «Шепот и шорох». Дети имитируют движения по тексту.

Воспитатель:

Наостри-ка уши,
Тишину послушай!
Слышишь?

Дети:

Слышу...
Шебуршатся где-то мыши,
Под кореньями шуршат,
Дружно шишку шелушат

Дети имитируют движения мышей: ползают, шуршат, «шелушат» воображаемую шишку.

Воспитатель:

Тише, шорох, не дыши!
Слышишь, стихли камыши?
Слышишь?

Дети: Слышу...
Но болоту вышли цапли на охоту.
Цапли ужинать спешат,
Рыщут, ищут лягушат.

Важно ходят по группе, высоко поднимая ноги, имитируют поиск лягушек.

Воспитатель: Слышишь?

Дети: Слышу...
Две букашки
Спать устроились в ромашке.
Под простынки влезть хотят,
Лепестками шелестят.

Ищут воображаемую ромашку и укладываются спать

Воспитатель: «Звинь-звинь-звинь» —

А это шмель
Полетел с ели на ель.

Имитируют полет шмеля с жужжа нием и садятся на воображаемую ель.

Педагог благодарит детей за веселую игру и награждает детей цветными наклейками.

№31 Игра «Кого разбудило солнышко?»

Задачи: Закрепить знания детей о приметах времени года — весна, создать позитивный настрой на день

Детям раздают предметные картинки разных времен года. Педагог сообщает детям, что пришла весна, появилось солнышко. Солнышко протянуло свои лучики и... кого-то разбудило?

- Кого разбудило солнышко весной?
- Солнечный зайчик разбудил медведя. Он в берлоге зимой спал.
- Солнечный зайчик разбудил листочки. Они появились из почек на деревьях и кустарниках.
- Солнечный зайчик разбудил ежика. Он зимой в норке спал.
- Солнечный зайчик разбудил муравья и бабочек. И т.д.

Педагог: Чтоб у вас всегда было солнечное, радостное настроение нужно всегда рядом был солнечный зайчик. А как это сделать. Нарисовать.

Раздает трафареты зайчиков, дети раскрашивают их.

№32 Игра «Какое насекомое, назови»

Задачи: закрепить знания детей о насекомых, создать позитивный настрой на день.

Педагог: Весна наступила. Проснулась природа, все оживает: листочки появляются, в берлоге медведь проснулся, птицы с юга возвращаются. Проснулись и насекомые. Каких вы насекомых знаете. (Дети называют).

- а загадки вы любите? Тогда попробуйте отгадать.

* Всех жучков она милей

Спинка красная у ней.
А на ней кружочки
Черненькие точки.
(божья коровка)

* У нее четыре крыла,

Тело тонкое, словно стрела,
И большие, большие глаза.
Называют ее...
(стрекоза)

* На ромашку у ворот

Опустился вертолет –
Золотистые глаза,
Кто же это?
(стрекоза)

* Сок цветов душистых пьет-

Дарит нам и воск и мед.
Людям всем она мила,
А зовут ее...
(пчела)

* Чок, чок, чок!

Прилетел к нам в сад...
(жучок)

* Не жужжу, когда сижу,

Не жужжу, когда хожу.
Если в воздухе кружусь,
Тут уж вдоволь нажужжусь.
(жук)

* Мы крылышки расправим

Красив на них узор.
Мы кружимся, порхаем –
Какой кругом простор!
(бабочка)

* Хоть имеет много ножек,

Всё равно бежать не может.
Вдоль по листику ползёт,
Бедный листик весь сгрызёт.

(Гусеница)

* Не зверь, не птица,

Нос, как спица;
Летит - пищит;
Сядет - молчит;
Кто его убьёт -
Свою кровь прольёт.
(Комар)

* Сидит бык, у него шесть ног

И все без копыт. (Жук)

* Во фраке зелёном маэстро

Взлетает над лугом в цвету.
Он — гордость местного оркестра
И лучший прыгун в высоту.
С ветки на тропинку,
С травинки на травинку
Прыгает пружинка —
Зелёная спинка.
(Кузнечик)

* На поляне возле ёлок

Дом построен из иголок.
За травой не виден он,
А жильцов в нём миллион.
(Муравейник)

Перспективный план по нравственно-патриотическому воспитанию в средней группе на 2019-2020 учебный год

Сентябрь

Детский сад мой так хорош, лучше сада не найдешь

НОД Беседа «Наш детский сад».

Цель: уточнить знания детей о детском саде. Детский сад напоминает большую семью, где все заботятся друг о друге. Закреплять, углублять, расширять знания детей о людях разных профессий, работающих в детском саду. Формировать понятия «я- воспитанник детского сада», «детский сад-мой дом родной».

НОД «Мои друзья»

Цель: формировать понятие «друг», «дружба». Воспитывать доброжелательные взаимоотношения между детьми, побуждать их к добрым поступкам; учить сотрудничать, сопереживать, проявлять заботу и внимание друг к другу.

Беседа «Воспитатель глазами детей».

Цель: знакомить детей с общественной значимостью труда воспитателя, его заботливым отношением к детям, к труду (деловые и личностные качества). Показать, что продукты труда воспитателя отражают его чувства, личностные качества, интересы.

«Утренний сбор».

Цель: установление комфортного социально-психологического климата в детском коллективе через свободное общение со сверстниками и взрослыми. Совершенствовать навыки культурного общения, развивать коммуникативные умения, воспитывать уважение и интерес к личности каждого члена группы, к его индивидуальным особенностям.

НОД «Экскурсия по детскому саду».

Цель: формировать представления детей о детском саду, его предназначении, людях, работающих в детском саду. Воспитывать чувство привязанности, любовь к детскому саду, друзьям, к совместной деятельности, уважение к труду сотрудников детского сада. Познакомить с опасными ситуациями в детском саду.

Беседа «Ваши права, дети».

Цель: дать детям представление о том, что дети имеют право на воспитание и образование в детском саду. Рассказать о труде воспитателя. Воспитывать уважение к труду взрослых, желание работать в детском саду.

Беседа «Мы идем в детский сад».

Цель: вызвать у детей желание посещать детский сад, встречаться с друзьями, учить запоминать дорогу в детский сад, называть его адрес.

Беседа «О дружбе и друзьях».

Цель: уточнить знания детей о доброжелательном отношении к сверстникам, о том, что надо играть дружно.

Сюжетно-ролевая игра «Детский сад».

Цель: учить детей обыгрывать реальные трудовые действия воспитателя, младшего воспитателя, музыкального руководителя, кладовщика, повара и др., использовать в игре свои практические умения, учить намечать тему игры, подбирать средства для отображения и развития замысла, распределять роли. Отображать в игре положительные стороны действительности, обыгрывать различные ситуации проблемного характера.

Дидактическая игра «Кому что нужно для работы».

Цель: актуализировать, систематизировать и дополнять знания детей об орудиях труда, их назначении. Побуждать интерес к труду взрослых, желание трудиться.

Чтение художественной литературы, пение песен о детском саду.

Цель: воспитывать у детей интерес к детскому саду, развивать речь детей.

Выставка детских рисунков на тему «Мой любимый детский сад».

Цель: вызвать у детей желание отражать в рисунке свои впечатления и представления о детском саду, воспитывать любовь к детскому саду, доброжелательное отношение к сверстникам; воспитывать уважение к сотрудникам детского сада, желание помогать им.

Октябрь

Моя семья

НОД «Моя семья».

Цель: ввести понятие «семья». Дать детям первоначальные представления о родственных отношениях в семье: каждый ребенок одновременно сын (дочь), внук (внучка), брат (сестра); мама и папа-дочь и сын бабушки и дедушки. Воспитывать чуткое отношение к самым близким людям-членам семьи. Формировать представления детей о доброжелательных отношениях родных людей, расширять представления об обязанностях членов семьи, прививать любовь к родным людям.

НОД «Дружная семейка».

Цель: формировать представления о составе семьи, прививать любовь к своему дому; желание поддерживать в нем порядок, помогать взрослым.

Беседа «Уважай отца и мать - будет в жизни благодать».

Цель: воспитывать любовь и уважение к родителям, желание помогать им, подражать.

Беседы на тему «Интересное в нашем доме»:

-«Моя любимая игрушка»;

-«Самая интересная книга»;

-«Животные в доме» и др.

Цель: учить внимательно относиться к событиям в доме, интересоваться делами, традициями семьи.

Рассказы детей о членах семьи на основе личного опыта.

Цель: прививать любовь и уважение к близким людям, уважение к их труду. Развивать монологическую речь, желание рассказывать о своей семье, о событиях, происходящих в семье другим людям.

Рисование на тему «Моя семья».

Цель: формировать представления о составе семьи, используя фотографии членов семьи; вызывать у детей желание отражать в рисунке свои впечатления, полученные в семье. Воспитывать любовь и уважение к членам семьи. Учить рисовать характерные черты внешности.

Сюжетно-ролевая игра «Семья».

Цель: развивать и обогащать сюжеты игры, совершенствовать умение объединяться в игре, распределять роли (мать, отец, дети и т.д.), выполнять игровые действия в соответствии с общепринятыми нормами поведения.

Чтение художественной литературы:

-К.Ушинский «Четыре желания»;

-С.Черный «Имя»;

-Л.Толстой «У бабки была внучка»;

-Г.Браиловская «Наши мамы, наши папы»;

-Я.Сегель «как я был мамой»;

-П.Воронько «Мальчик Помогай»;

-Д.Габбе «Моя семья».

Цель: Формировать интерес и потребность в восприятии книг, понимание того, что из книг можно узнать много интересного. Содействовать правильному восприятию содержания произведений, формировать способность сопереживать его героям.

Развлечение «Наши бабушки» ко дню пожилого человека

Цель: расширять представление о семье, учить ориентироваться в родственных отношениях, воспитывать у детей доброе, внимательное, уважительное отношение к старшим, стремление помогать им.

Ноябрь

«С чего начинается Родина?»

НОД «Мой город».

Цель: систематизировать и обобщать знания детей о городе: название, достопримечательности. Вызывать чувство восхищения красотой родного города. Воспитывать любовь к родному городу и чувство гордости за него. Подвести к пониманию того, что люди, которые строили город, очень старались и хорошо выполнили свою работу.

НОД «Люблю тебя, мой край родной»

Цель: обобщить знания детей о растительном и животном мире родного края. Познакомить с заповедниками, водными ресурсами, охраняемыми видами растений и животных Саратовской области. Формировать осознанное действенное отношение к природе родного края, желание беречь ее и охранять.

Беседа «Дома на нашей улице».

Цель: Познакомить с архитектурой родного города: дома бывают деревянные, кирпичные; одноэтажные и многоэтажные. Воспитывать чувство любви к родному дому и городу, умение видеть его красоту в жилых постройках. Учить соблюдать элементарные правила гигиены.

Беседа «Добрая милая мама» (ко дню матери)

Цель: воспитывать любовь и уважение к матери, стремление помогать ей, заботиться о маме. Помочь детям понять, как много времени и сил отнимает у матери работа по дому. Указать на необходимость помощи мамам. Формировать ценные нравственные качества. Учить детей поддерживать беседу, выражать положительные эмоции (радость, восхищение) при чтении стихотворений о маме.

НОД «Природа родного края»

Цель: обобщать знания детей о растительном и животном мире родного края. Формировать осознанное действенное отношение к природе родного края, желание беречь и охранять ее. Развивать интерес к изучению родного ответственности за родную природу, бережное отношение к ней.

Проект «Моя малая родина»

Цель: воспитывать у детей патриотические чувства, гордость за место, где они живут, за «малую» Родину.

Педагогический проект по воспитанию любви к малой Родине.

Цель: воспитание интереса и любви к малой Родине на основе ознакомления детей с родным краем. Расширять представления о родном городе, крае. Познакомить с достопримечательностями родного города. Формировать бережное отношение к природе и всему живому. Воспитывать чувство ответственности и гордости за достижения малой Родины.

Целевая прогулка «Что такое улица».

Цель: формировать элементарные представления об улице; обращать внимание детей на дома, здания разного назначения, тротуар, проезжую часть. Закреплять знания детей о названии улицы, на которой находится детский сад; поощрять ребят, которые называют улицу, на которой живут.

Беседа «Улицы нашего города».

Цель: дать детям понятие о происхождении названий некоторых улиц города. Рассказать о людях, в честь которых названы улицы.

Экскурсии в учреждения города (библиотека, пожарная часть, магазин, почта) и беседы по результатам экскурсий.

Цель: воспитывать уважение к людям труда, интерес к профессиям библиотекаря, продавца, почтальона, пожарного.

Рассматривание фотографий с изображением достопримечательностей города.

Цель: расширять знания детей о самых знаменитых местах в городе, истории их происхождения, прививать интерес и любовь к родному городу, району.

Рассматривание альбома «Наша Волга»

Цель: дать представление о реке Волга, ее растительном и животном мире. Учить соблюдать правила поведения на водоемах.

Дидактические игры : «Район, в котором я живу», «Кто больше улиц знает».

Цель: закреплять знания о родном городе и районе, в котором живут дети, знать названия улиц.

Конкурс рисунков «Город, который я люблю».

Цель: побуждать детей передавать в рисунке впечатления от окружающего, создавать яркие позитивные изображения.

Чтение художественной литературы:

-П. Воронько «Лучше нет родного края»;

-С.Маршак «Почта»;

-Я.Аким «Неумейка»;

-Дж.Родари «Чем пахнут ремесла?», «Какого цвета ремесла?»

Цель: Формировать интерес и потребность в восприятии книг, понимание того, что из книг можно узнать много интересного. Содействовать правильному восприятию содержания произведений, формировать способность сопереживать его героям.

Чтение стихов, рассказов местных авторов.

Цель: знакомить детей с поэтами и прозаиками Энгельса, вызвать чувство гордости за людей, прославляющих родной город.

Изготовление альбома «Родная сторонюшка»

Цель: прививать любовь, бережное отношение к природе, расширять знания детей о родном крае, о достопримечательностях, людях, которые прославляют наш край, о природных ресурсах края.

Дидактическая игра «Знаешь ли ты свой город?»

Цель: развивать у детей интерес к родному городу, желание узнавать о нем больше: о достопримечательностях, о людях, которые прославили город, воспитывать чувство патриотизма, любовь к малой родине.

«Наша Родина- Россия».

НОД «Наша Родина-Россия»

Цель: продолжать знакомить детей с родной страной (города, гимн, флаг России), развивать чувство гордости за страну. Вызвать желание больше изучать о России, закрепить знание понятия «флаг»-символ нашей страны; способствовать развитию чувства гордости и любви к своей Родине, русскому народу.

Закрепить знание понятия «флаг»-символ нашей страны; способствовать развитию чувства гордости и любви к своей Родине, русскому народу.

НОД «Столица нашей Родины»

Цель: познакомить детей со столицей нашей Родины – городом Москва. Знакомить с достопримечательностями столицы.

Беседа «Государственные символы России»

Цель: закрепить знания о названии родной страны. Познакомить детей с государственными символами России: гимном и гербом, рассказать об их происхождении, назначении, содержании; воспитывать патриотические чувства, любовь и уважение к Родине.

Беседа «Знакомство с историей происхождения сказочных персонажей- Деда Мороза и Снегурочки»

Цель: познакомить с историей происхождения сказочных персонажей- Деда Мороза и Снегурочки. Рассказать о традициях встречи Нового года; воспитывать интерес к истории России, национальную гордость, любовь к русскому народному творчеству.

Рассматривание альбома «Родина любимая»

Цель: вызвать интерес детей к истории возникновения исторических памятников города. Уточнить знания о названиях улиц, зданий, достопримечательностей, составлять краткие рассказы о них.

Чтение художественных произведений:

-В.Орлов «Родное»;

-Ф.Глинка «Москва»;

-И.Токмарова «Красная площадь»;

-А.Прокофьев «Люблю березку русскую»;

-М.Исаковский «Поезжай за моря-океаны»;

-А.Прокофьев «Родина»;

-М.Лермантов «Родина»;

-3.Александрова «Родина», «Сарафанчик».

Цель: посредством художественной литературы продолжать знакомить детей с Россией, Москвой. Дать представления о том, что это наша Родина, ее надо любить, уважать, восхищаться, гордиться ею.

Праздник «Новогодняя сказка»

Цель: создать у детей радостное настроение.

Январь

«Краса ненаглядная»

НОД «Краса ненаглядная»

Цель: воспитывать интерес к народному быту и изделиям декоративно-прикладного искусства. Познакомить детей с народно-прикладным искусством России. Уточнить представление о понятии «ярмарка». Закрепить и обобщать знания детей о предметах старины, некоторые из которых остаются актуальными и в наши дни: русская матрешка, деревянные ложки, самовар, валенки, лапти, тульский пряник и др. Воспитывать любовь к русскому фольклору.

Проект «Русские народные сказки в воспитании патриотических чувств» Цель: воспитывать уважение к традициям народной культуры. Формировать и закреплять знания детей о культурном богатстве русского народа. Развивать эмпатию и толерантность.

НОД «Россия- страна мастеров»

Цель: воспитывать у детей любовь к своей Родине-России, вызвать у них интерес к народному искусству. Развивать внимание, речь, умение анализировать. Вызвать чувство восхищения талантом русского народа и гордость за свою страну.

Беседа «Что за праздник Новый год?»

Цель: выявить, что дети знают о любимом празднике всех взрослых и детей -Новом годе. Показать особенности подготовки к празднику (украшать помещение, улицы, ставить и наряжать ёлочку, дарить подарки, загадывать желания, накрывать праздничный стол и т.д.); вспомнить о героях праздника - Дед Мороз и внучка Снегурочка. Воспитывать познавательный интерес к традиционным праздникам. Развивать наблюдательность, обогащать словарный запас детей.

Беседа «Народные праздники на Руси. Рождество»

Цель: знакомить детей с традицией празднования православного праздника Рождество Христово; воспитывать интерес к национальным традициям. Расширять знания детей о народных праздниках на Руси.

НОД «Наша добрая матрешка»

Цель: познакомить детей с народной игрушкой- матрешкой. Дать

представление о том, что матрешка является символом России. Формировать эмоциональную отзывчивость на восприятие деревянной матрешки, как символ русского народного искусства. Развивать интерес к народному творчеству.

Развлечение «Знакомство с бытом, традициями русского народа»

Цель: воспитывать интерес к народным русским праздникам.

Цель: расширять представления детей о народных промыслах. Воспитывать интерес к народному быту и изделиям декоративно-прикладного искусства. Воспитывать любовь к русскому фольклору.

Проект «Создание снежных построек» Цель: формировать эстетические и патриотические чувства, приобщать к участию в создании снежных построек; воспитывать ценностное отношение к собственному труду и труду других людей.

Проект «Русские народные сказки в воспитании патриотических чувств»

Цель: создание условий для формирования основ патриотического сознания детей через потенциал русских народных сказок. Воспитывать на основе содержания русских народных сказок эмпатию, толерантность и уважение к традициям народной культуры. Формировать и закреплять знания детей о культурном богатстве русского народа.

Беседа «Семейные обычаи на Руси»

Цель: приобщать детей к истокам русской культуры. Средствами нравственно-патриотического воспитания развивать интеллект ребенка, формировать образно-наглядное мышление, творческие способности, элементы самостоятельности, навыки взаимоотношений со взрослыми и сверстниками. Развивать интерес к русским традициям и промыслам.

Рисование «Украшение платочка» (по мотивам дымковской росписи).

Цель: знакомить детей с росписью дымковской игрушки (барышни), учить выделять элементы узора (прямые, пересекающиеся линии, точки, мазки, кружки). Учить равномерно покрывать лист, слитными линиями (вертикальными и горизонтальными), в образовавшихся клетках ставить мазки, точки и другие элементы. Развивать чувства ритма, композиции, цвета.

Лепка «Барашек» (по образу филимоновской игрушки)

Цель: познакомить детей с филимоновскими игрушками (птицами, животными). Вызвать положительное эмоциональное отношение к ним. Учить выделять отличительные особенности этих игрушек: красивая плавная форма; яркие, нарядные полосы. Вызвать желание слепить такую игрушку.

Лепка «Дымковский индюк»

Цель: продолжать знакомить детей с изделиями народных мастеров, воспитывать интерес и уважение к народному искусству, желание передать в лепке колорит дымковской игрушки.

Беседа «Калейдоскоп игр и развлечений»

Цель: уточнить и расширить знания детей об играх, в которые любили играть бабушки и дедушки («Гуси-лебеди», «У медведя во бору...», «Палочка-выручалочка» и т.д.); расширять знания о русских народных сказках, песнях, прибаутках. Показать многообразие мест отдыха и развлечений (парки, Дома культуры, кинотеатры, театры, детские и спортивные площадки, цирк и т.д.). вызвать желание посещать их. Воспитывать познавательный интерес к окружающей действительности.

Экскурсии в музей «Народно-прикладного искусства»

Цель: продолжать знакомить детей с народно-прикладным искусством, воспитывать эстетические чувства, чувства прекрасного, уважение к народным мастерам. Продолжать учить детей правильно вести себя в культурных местах.

Драматизация русских народных сказок

Цель: создание благоприятных условий для творческой активности детей посредством театрализованной деятельности. Учить драматизировать знакомые произведения, согласовывать слова и действия персонажей, четко и внятно произносить слова, развивать интонационную выразительность. Закреплять знания о театре, правилах поведения в нем.

Чтение русских народных сказок, произведений народного фольклора, современных поэтов и писателей.

Цель: учить понимать образное содержание и идею сказок, потешек, песенок, их жанровые особенности, замечать и понимать образные слова и выражения в тексте; развивать творческое воображение.

Февраль

«Защитники Отечества»

НОД «Наша армия»

Цель: дать детям представления о воинах, которые охраняют нашу Родину; уточнить понятие «защитники Отечества» (воины, которые охраняют, защищают свой народ, свою Родину; у каждого народа, в каждой стране, в том числе и в России, есть армия, Российская армия не раз защищала свой народ от захватчиков). Познакомить детей с некоторыми военными профессиями (моряки, танкисты, летчики, пограничники). Воспитывать гордость за наших воинов.

Беседа «Военные профессии»

Цель: расширять представления детей о воинах, которые охраняют нашу Родину. Уточнить понятие «защитники Отечества» (воины, солдаты, которые охраняют, защищают свою Родину, свой народ, у каждого народа, в каждой стране есть армия, которая защищает свой народ от врагов). Познакомить детей с некоторыми военными профессиями (летчик, моряк, танкист, артиллерист, пехотинец, ракетчики т.д.). Воспитывать гордость за наших воинов, патриотизм, уважительное отношение к армии и людям, которые защищают нашу страну.

Беседа «Солдаты России - защитники страны»

Цель: обобщить и систематизировать представление детей о том, кто такие солдаты, чем они занимаются, как готовятся к службе в армии (бегают, стреляют, прыгают с парашютом и пр.); сформировать представление о том, каким должен быть солдат (сильным, смелым, метким, быстрым и т.д.). Развивать речь, обогащать словарный запас. Воспитывать чувство гордости за армию, солдат, желание стать в ее ряды.

Спортивный праздник

Цель: воспитывать чувство гордости, благодарности и уважения к российской армии, любви к Родине. Пропаганда здорового образа жизни, укрепления здоровья детей, вовлечение их в систематические занятия физической культурой. Формирование чувства долга перед теми, кто защищает наше Отечество. Воспитание волевых качеств, выдержки, выносливости, воображения, кругозора. Обеспечить высокую двигательную активность.

Чтение художественной литературы:

- А. Гайдар «Сказка о военной тайне»;
- А. Прокофьев «Нет на свете родины красивее»;
- А. Барто «На заставе»;
- З. Александрова «Дозор»;
- С. Баруздин «Шел по улице солдат»;
- Я. Длуголенский «Что могут солдаты»;
- О.Высотская « Мой брат уехал на границу»;
- С. Маршак «Пограничник».

Цель: посредством художественной литературы продолжать знакомить детей с Россией, защитниками нашей Родины. Дать представления о том, что это наша Родина огромна и ее защищают доблестные военные, которых надо уважать, восхищаться, гордиться ими.

Сюжетно-ролевые игры « Мы военные», «Моряки»

Цель: развивать тематику военизированных игр, учить в точности выполнять задания, быть внимательными, осторожными; воспитывать уважение к военным профессиям, желание служить в армии. Учить взаимодействовать в игре, договариваться. Способствовать развитию диалогической речи, фантазии, воображения, игровых навыков.

Рассматривание альбома «Защитники Родины»

Цель: обобщить и систематизировать представление детей о том, кто такие солдаты, чем они занимаются, как готовятся к службе в армии (бегают, стреляют, прыгают с парашютом и пр.); сформировать представление о том, каким должен быть солдат (сильным, смелым, метким, быстрым и т.д.). Развивать речь, обогащать

словарный запас. Воспитывать чувство гордости за армию, солдат, желание стать в ее ряды.

Фотовыставка «Наши папы, наши дедушки-защитники Родины»

Цель: побуждать детей к желанию гордиться своими родными, быть похожими на них.

Март

«Моя мама»

НОД «Родной человек»

Цель: продолжать знакомить детей с праздниками: 8 Марта- международный женский день. Учить детей внимательно относиться к своей маме, уважать ее труд, помогать по дому. Воспитывать любовь к самому родному человеку на свете.

Беседа «Добрая милая мама»

Цель: воспитывать доброе, внимательное, уважительное отношение к маме, стремление заботиться и помогать ей.

Рисование «Моя любимая мама» (портрет мамы)

Цель: закрепить знание детей о жанре портрета. Воспитывать чувство любви и уважение к матери через общение с произведениями искусства. Вызвать у детей желание нарисовать портрет своей мамы, передать в рисунке характерные черты ее облика (цвет волос, глаз). Учить правильно располагать части лица.

Праздник «Маме подарю букет», посвященный 8 Марта.

Цель: воспитывать у детей желание порадовать маму и бабушку, поздравлять их с праздником, вызвать эмоциональный отклик.

Чтение художественных произведений:

- Ю. Яковлев «Мама»;
- Е. Благинина «Вот какая мама»;
- Е. Благинина «Посидим в тишине»;
- Я. Купала «Матери»;
- В. Осеева «Сыновья»;
- В. Осеева «Просто старушка»;
- М.Родина «Мамины руки»;
- Е.Пермяк «Мамина работа»;
- В.Сухомлинский «Моя мама пахнет хлебом»;

-Л.Квитко «Бабушкины руки».

Цель: подводить к пониманию нравственного смысла произведений, вызвать у детей радостный эмоциональный настрой, помочь им выразить свое отношение, любовь к маме через художественные произведения.

Беседа «Масленица»

Цель: воспитывать национальную гордость, интерес к народным русским праздникам, интерес к истории России.

Сюжетно-ролевые игры «Семья», «Дочки-матери»

Цель: способствовать возникновению игр на темы из окружающей жизни, развивать умение ладить друг с другом в совместной игре.

Фотовыставка «Моя любимая мама»

Цель: побуждать детей внимательно относиться к своей маме, гордиться ею, уважать ее труд, помогать по дому. Воспитывать любовь к самому родному человеку на свете.

Конкурс детских рисунков «Портрет мамы»

Цель: воспитывать желание порадовать свою маму, стараясь передать в рисунке образ любимого человека.

Апрель

«День космонавтики»

НОД «День космонавтики»

Цель: познакомить детей с историей возникновения праздника «День космонавтики». Дать первоначальные сведения о планетах, космонавтах, космических кораблях. Воспитывать любознательность, интерес к общественным праздникам, чувство гордости за свою Родину (первый в космос полетел русский человек-Ю.А. Гагарин).

Беседа «Покорение космоса»

Цель: дать представление о космосе, о космическом пространстве; о ближайшем спутнике Земли- Луне, ближайшей звезде- солнце; воспитывать уважение к трудной и опасной профессии космонавта. Учить фантазировать и мечтать.

Изготовление коллажа «Если очень захотеть, можно в космос полететь»

Цель: воспитывать интерес к окружающему, развивать чувство гордости за свою страну, воображение, фантазию, эстетические и патриотические чувства.

«День смеха»

Цель: дать детям представление о том, что за день-День смеха; подвести детей к пониманию того, что есть добрые шутки и злые, над чем можно смеяться, а над чем нет.

Творческий проект «Огород на подоконнике»

Цель: формировать эстетическое восприятие и бережное отношение к окружающему. Приобщать детей к участию в посадке семян цветов и созданию «Огорода на подоконнике». Воспитывать ценностное отношение к собственному труду, труду других людей и его результатам.

Сюжетно-ролевая игра «Космонавты»

Цель: расширять тематику игр, познакомить с работой космонавтов в космосе, воспитывать смелость, выдержку, словарный запас: «космическое пространство», «космодром», «открытый космос».

Чтение художественных произведений:

-Ю.Виеру «Ракета»;

-Ю.Яковлев «Трое в космосе»;

-А.Барто «Веревочка»;

-Ю.Гагарин «Вижу Землю».

В.Лысач, А.Рассошанский «Песня о Гагарине и о Саратове».

Цель: воспитывать интерес к окружающему, развивать чувство гордости за свою страну, воображение, фантазию, эстетические и патриотические чувства.

Май

«Праздники весны»

НОД «Взрослым и детям нужен мир на всей планете»

Цель: воспитывать патриотические чувства, формировать элементарное представление об истории Отечества, познакомить с жизнью детей во время Великой Отечественной войны. Побуждать уважительно относиться к подвигу наших солдат.

НОД «Люди все на свете - солнышкины дети»

Цель: создание педагогических условий для становления духовно- нравственных качеств дошкольников. Продолжать работу по формированию доброжелательных взаимоотношений между детьми, образа «Я» через обеспечение каждому ребенку ситуации успеха в самореализации и самовыражении через передачу образов средствами мимики, жеста, пластики, музыки. Побуждать проявлять доброту, заботу о другом человеке ; распознавать связь между эмоциональным состоянием человека и причиной, вызвавшей это состояние.

НОД «Помним, гордимся!»

Цель: формирование патриотических чувств, погружение детей в события дней Великой Отечественной войне средствами поэтических и музыкальных произведений.

Беседа «Этот день победы»

Цель: донести до детей мысль, сто спустя много лет человечество помнит о событиях грозной войны, унесшей миллионы человеческих жизней, учить чтить память погибших и отдавать дань уважения оставшимся в живых.

Рассказ - беседа о дне Победы.

Цель: продолжать работу по воспитанию патриотизма у детей. Закреплять знания о том, что 9 Мая- день Победы. Воспитывать в детях чувство гордости за свой народ, уважение к ветеранам Великой Отечественной войны, любовь к своей Родине.

Оформление стенда «Никто не забыт, ничто не забыто»

Цель: создать у детей настроение сопереживания прошедшим событиям Великой Отечественной войны, расширять представления о празднике Победы.

Беседа о празднике 1 Мая.

Цель: дать детям представление о празднике Весны и Труда; воспитывать уважение к людям труда.

Рассматривание альбома «НЕТ! ВОЙНЕ»

Цель: продолжать знакомить детей с событиями 1941-45 годов. Развить в детях чувство патриотизма, негативного отношения к войне. Воспитывать желание расти сильными, умными, честными, добрыми, чтобы сохранить мир на земле.

Беседа «Святой праздник пасхи»

Цель: духовно-нравственное воспитание детей, развитие лучших качеств, свойственных русскому человеку: отзывчивость, сострадание, доброта, трудолюбие, уважение к старшим, бережное отношение к природе. Приобщение дошкольников к русской культуре и ее истории в форме театрализованного представления на основе устного народного творчества, ознакомление с бытом, обрядами и традициями народа. Учить различать добро и зло.

Чтение художественных произведений и стихов:

-С.Михалков «Служу Советскому Союзу!»;

-Е.Благинина «Шинель»;

-С.Баруздин «Шел по городу солдат», «Слава»;

-С.Маршак «Майский праздник в Москве»;

-С.Алексеев «Дом», «Первый ночной таран»;

-М.Исаковский «Навек запомни»;

-А.Твардовский «Рассказ танкиста»;

-К.Симонов «Сын артиллериста».

Цель: формировать патриотические чувства на основе ознакомления с боевыми действиями нашего народа. Воспитывать эмоционально-положительное отношение к воинам, желание быть на них похожими.

Рисование « Празднично украшенный дом»

Цель: учить передавать впечатления от праздничного города в рисунке. Закреплять умение рисовать дом и украшать его флагами, шарами, цветами, цветными огоньками.

Праздник «Весенний хоровод»

Цель: создать у детей веселое настроение, благоприятную атмосферу праздника. Развивать творческие способности.

«Праздник доброты и вежливости»

Цель: закрепить знания детей о значении слов «добро», «доброта», «вежливость». Учить проявлять заботу об окружающих, с благодарностью относиться к помощи, воспитывать дружеские взаимоотношения между детьми, уважительное отношение к окружающим.

Список используемой литературы:

- 1 « Наследие»/М.Ю.Новицкая-М:Линка-Пресс,2003г.**
- 2. Белая К.Ю.Кондрыкинская Л.А. Патриотическое воспитание-М.:Элти-Кудиц 2002**
- 3. Нравственно- трудовое воспитание ребенка-дошкольника. Пособие для педагогов./ Л.В. Куцакова.-М.: Владос ,2003г.**
- 4. Трудовое воспитание детей .Учебное пособие./В.И.Логинова- Ленинград,1974**

2 . Физическое развитие

№	Раздел	Пояснение
1.	Парциальная программа	«Играйте на здоровье» Л.Н. Волошина, Т.В. Курилова
2.	Область, в которой реализуется	Через все образовательные области
3.	Цель	Совершенствовать содержание двигательной деятельности младших дошкольников на основе использования элементов спортивных и подвижных игр.
4.	Задачи	1. Формирование устойчивого интереса к подвижным играм и играм с элементами спорта, игровым упражнениям, желание использовать их в самостоятельной двигательной деятельности. 2. Обогащение двигательного опыта дошкольников новыми двигательными действиями, обучение правильной технике выполнения элементов игр. 3. Содействие развитию двигательных способностей. 4. Воспитание положительных морально-волевых качеств. 5. Формирование навыков и стереотипов здорового образа жизни.
5.	Ожидаемый результат	Сформируется устойчивый интерес к подвижным играм с элементами спорта, навык и стереотип здорового образа жизни, обогатиться двигательный опыт детей.
6.	Реализация (модель)	Спортивный стадион «Локомотив», все детские сады района
7.	Технологии	Здоровьесберегающие технологии, проектные технологии
8.	Работа с родителями	Совместные соревнования: «Веселые старты», Мини- футбол», «Олимпиада», открытые просмотры НОД, «Клуб очумелые ручки» – изготовление нестандартного спортивного оборудования», консультации, папки раскладушки : «Солнце, воздух и вода - наши лучшие друзья», «Если хочешь быть здоровым – закаляйся»
9.	Оборудование	Спортивное оборудование (нестандартное оборудование), атрибуты к играм, спортивный инвентарь, мягкие модули, дорожки для профилактики плоскостопия.
10.	Развивающая среда	Центры физического развития, мини-стадион, «Здравница», « Дорожка – здоровья»
11.	Реализация программы	НОД, самостоятельная, совместная деятельность, кружковая работа.
12.	Кадровый состав	Инструктор по ФИЗО, воспитатель, ст. воспитатель, заведующая

План работы по ЗОЖ с детьми старшей группы.

Сентябрь

Тема: «Здоровье человека», «Что нужно делать, чтобы быть здоровым?».

Цель: приобщение детей к ценностям ЗОЖ; формирование представлений о влиянии на работу образа жизни человека. Учить заботиться о своем здоровье. Воспитывать привычку ЗОЖ. «Съедобное – несъедобное», «Что полезное и вредное для зубов», «Подбери одежду по сезону».

«Кто скорее до флажка»,
«Пингвины с мячом».
Анкета «Вы и здоровый образ жизни».

Октябрь

Тема: «Познай себя», «Что у тебя внутри?», «Какой я?»:

чтобы глаза хорошо видели,
органы пищеварения.

Цель: воспитывать ответственность за свое здоровье, помочь осознать необходимость следить за своим здоровьем, уметь замечать болезни. Помочь осознать необходимость регулярных медицинских обследований. Продолжать знакомить детей со своим телом. Стимулировать положительные эмоции, интерес к строению организма.

«Поликлиника»,
«В кабинете врача»,
«Профессии».

Чтение худ. произведения:

Л.Толстой «Косточка»,
К.Чуковского «Федорено горе».
«Перенеси полезные продукты»,
«Медведь и пчелы».

Консультация: «Закаливание детского организма»,
«Профилактика ОРЗ».

Ноябрь

Тема: «Влияние здорового образа жизни на красоту тела»:

опасность грязных рук,
почему нельзя грызть ногти,
твой внешний вид.

Цель: дать представление о влиянии на внутренние органы образа жизни человека: питание, полезные, вредные привычка.

«Подбери пару»,
«Собери предметы по частям».

«Удочка»,
«Кто скорее до флажка».

Папка – передвижка: «Профилактика ОРЗ, Грипп», «Здоровый образ жизни в семье».

Декабрь

Тема: «Пища полезная и вредная»:

жирные продукты и здоровье,
наши помощники - витамины,
главные правила еды.

Цель: учить детей осознанно подходить к своему питанию. Помочь осознать, что рекламируют не самые полезные продукты питания. Учить отличать полезные продукты. Здоровье зависит от правильного питания.

«Мамины помощника»,
«Овощи»,
«Фрукты», «Дочки матери»,
«Полезно - вредно»,
«Витаминный салат».
«Удочка»,
«Ловушка с мячом».
Папка – передвижка:
«О пользе закаливания»,
«Полезные продукты».

Январь

Тема: «Поговорим о болезнях»:

о микробах и вирусах,
врачи - наши друзья,
для чего нужны лекарства,
правила первой помощи.

Цель: учить детей заботиться о своем здоровье, дать детям элементарное представление об инфекционных болезнях и их возбудителях. Учить детей находить выходы из сложившейся ситуации, уметь оказывать первую помощь себе и окружающим. Дать понятие детям о том, что могут применять дети, а чем без взрослых пользоваться нельзя.

«Угадайка»,
«Мы дружим с физкультурой».
«Два Мороза»,
«Эстафета на лыжах», «Кто скорее до флажка».
Консультация: «Я здоровье сберегу, сам себе я помогу!»,

Февраль

Тема: «Главная опора мое тело»:

о спорте,
о закаливании организма, чем полезны воздух, вода, солнце,
о прогулках, об экскурсиях на природе.

Цель: вызвать желание заниматься физкультурой, закаливание своего организма, быть выносливым, ловким, здоровым, веселым.

«Почемучки»,
«Времена года»,
«Подскажи словечка».
«Сбей кегли»,
«Стоп»,

«Кто скорее до фложка».

Совместные праздники с родителями «Веселые старты»,

Папка – передвижка

«Влияние взаимоотношений взрослых в семье на эмоциональное для благополучие ребенка».

Март

Тема: «Дорога транспорт и дети»:

дорожные знаки,

движение пешеходов и транспорта,

игры во дворе,

правила поведение в транспорте.

Цель: закреплять знания детей о местности, дорогах. Расширить знания о дороге и правилах поведения на ней, дорожных знаках, правила этического и безопасного поведения в транспорте.

«Улица», «Светофор»,

Сюжет. ролевая игра «Улицы нашего города»,

«Автобус».

«Цветные автомобили»,

«Стоп», «Не оставайся на земле»,

«Хищник в море».

Папка – передвижка «Расти здоровым»,

Апрель

Тема: «У природы нет плохой погоды»:

как беречь природу,

почему грязный воздух,

осторожно! Ядовитые растения (безопасность на природе),

будь осторожен(контакты с животными).

Цель: показать положительное и отрицательное влияние природных факторов на здоровье человека. Беседы о закаливании организма природными факторами.

Объяснить детям, что контакты с животными могут быть опасными. Воспитывать привычку жить в согласии с природой.

«Время года - весна»,

«Загрязнение окружающей среды»,

«Почемучка».

«К дереву беги»,

«Прятки».

Папка передвижка: «Гигиена окружающей среды»,

Уборка территория площадки.

Май

Внимание!!! Опасности!!!

ребенок на улице,

если ты встретил незнакомого,

ребенок один дома,

ребенок и другие люди,
Если ты потерялся,
Ребенок и опасные предметы.

Цель: рассмотреть и обсудить с детьми типичные ситуации, возможных контактов с незнакомыми людьми на улице. Учить вести себя правильно в экстремальной ситуации. Продолжать знакомить с номерами телефона 01, 02, 03.

«Это делать нельзя»,
«Как бы ты поступил»,
«Путешествие в страну дорожных знаков».

«Попади в цель»,
«Кто скорее до флажка».

Папка – передвижка: «Вредные привычка у родителей и их влияние на развитие здоровья ребенка»,
«Как организовать отдых на природы

3 . «Финансы с детства»

№	Раздел	Пояснение
1.	Парциальная программа	Экономическое воспитание дошкольников. Формирование предпосылок финансовой грамотности. Примерная парциальная образовательная программа дошкольного образования. детей от 5 до 7 лет.
2.	Область, в которой реализуется	Через все образовательные области
3.	Цель	Помочь детям пяти–семи лет войти в социально-экономическую жизнь, способствовать формированию основ финансовой грамотности у детей данного возраста
4.	Задачи	<p>. Помочь дошкольнику выработать следующие умения, навыки и личностные качества:</p> <ul style="list-style-type: none"> • понимать и ценить окружающий предметный мир (мир вещей как результат труда людей); • уважать людей, умеющих трудиться и честно зарабатывать деньги; • осознавать взаимосвязь понятий «труд — продукт — деньги» и «стоимость продукта в зависимости от его качества», видеть красоту человеческого творения; • признавать авторитетными качества человека-хозяина: бережливость, рациональность, экономность, трудолюбие и вместе с тем — щедрость, благородство, честность, отзывчивость, сочувствие (примеры меценатства, материальной взаимопомощи, поддержки и т. п.); • рационально оценивать способы и средства выполнения желаний, корректировать собственные потребности, выстраивать их иерархию и временную перспективу реализации; • применять полученные умения и навыки в реальных жизненных ситуациях
5.	Ожидаемый результат	<p>.- адекватно употребляют в играх, занятиях, общении со сверстниками и взрослыми знакомые экономические понятия (в соответствии с используемой Программой);</p> <p>- знают и называют разные места и учреждения торговли: рынок, магазин, ярмарка, супермаркет, интернет-магазин;</p> <p>- знают российские деньги, некоторые названия валют;</p> <p>- знают несколько современных профессий, содержание их деятельности (например, предприниматель, фермер, программист, модельер и др.);</p> <p>- знают и называют разные виды рекламы, ее назначение, способы воздействия;</p> <p>- адекватно ведут себя в окружающем предметном, вещном мире, в природном окружении;</p> <p>- в случаях поломки, порчи вещей, игрушек, игр проявляют заботу, пытаются исправить свою или чужую оплошность;</p> <p>- любят трудиться, делать полезные предметы для себя и радовать других;</p>

Реализация комплексно-тематического принципа построения образовательного процесса.

Перспективно-тематический план на год 2019-2020 учебный год (сентябрь-май)

Месяц	Недели	Тема недели	Итоговые мероприятия
Сентябрь «Здравствуй, Детский сад!»	1	Давайте познакомимся (мл.гр.) День знаний.(ср.гр.ст . /подг.)	Заполнение карт воспитанников воспитателями
	2	Детский сад.	Экскурсия по детскому саду
	3	« Наша группа» (мл.гр.) Правила безопасности на природе и дома	Создание тематических книжек, альбомов
	4	ПДД .Транспорт.	Экскурсии, создание тематических альбомов
Октябрь «Осень – щедрая пора»	1	Осень. Приметы осени	Выставка поделок «Чудо с грядки»
	2	Фрукты, грибы, овощи ,ягоды	
	3	Хлеб- всему голова	Выставка детского творчества
	4	Осень в жизни животных и людей	Тематические праздники «Осень в гости к нам пришла», театрализованные представления
Ноябрь «Мой дом, моя семья»	1	Каникулы	Создание тематических книжек, альбомов
	2	Мой дом.(мл.гр) Моя малая родина	Создание тематических альбомов о селе(фото, рисунки)
	3	Моя семья	Выставка работ из бросового материала
	4	Мебель.(мл.гр.) Профессии и инструменты	Встреча профессиями родителей, экскурсии на работу к родителям: магазин, школа, почта, парикмахерская и др.
Декабрь «Зимушка – краса»	1	Зима. Приметы зимы.	Постройка снежного городка на прогулочном участке, мероприятие «Зима в музыке»
	2	Зимние забавы	Спортивные

			развлечения с элементами зимних спортивных игр
	3	Снеговичек и елочка. (мл.гр) Новый год уж у ворот	Новогодние театрализованные представления.
	4	Здравствуй Новый год!	Украшение интерьера группы, сада, зала.
Январь «Братья наши меньшие»	1	Каникулы: Колядки	Фольклорный праздник «Коляда!»
	2	Зимующие птицы	Конкурс «Птичья столовая»
	3	Дикие животные и их детеныши	Создание тематических книжек, альбомов
	4	Деревенский двор	Фотовыставка «Домашние любимцы нашей семьи»
Февраль «Моя Родина-Россия»	1	Игрушки. (мл.гр) Моя Родина-Россия	Создание тематических книжек, альбомов
	2	В гости к нам пришла матрешка. (мл.гр.) Народные промыслы	Выставка детского творчества
	3	В гостях у сказки.	Музыкально-спортивный праздник «Буду в армии служить!»
	4	Папин праздник.(мл.гр) Наша Армия родная	
Март «Мамочка родная»	1	Мамочка моя.	Выставка детского творчества
	2	Посуда. Бытовая техника. Мебель	Тематический праздник «Мама, милая моя!»
	3	Золотая рыбка. (мл.гр.) Животный мир водоемов	Выставка детского творчества
	4	Продукты питания. (мл.гр.) Я вырасту здоровым.	Экскурсия в магазин. Чаепитие «Сдобные посиделки»
Апрель «Наша планета»	1	Весна. Признаки весны.	Фольклорный праздник «Встреча Весны» Выставка детского творчества. Конкурс «Огороды на окне»
	2	Солнышко нарядись. (мл.гр.) Космос.	Макет «Космос», тематический

			праздник
	3	Перелетные птицы.	Выставка детского творчества
	4	Деревья и кустарники	Праздник «Прилет птиц»
Май «Цветущий май, поющий май»	1	Одежда . Головные уборы (мл.гр.) День Победы.	Создание тематических книжек, альбомов Экскурсия к памятнику
	2	Насекомые.	Создание тематических книжек, альбомов
	3	Цветы.	Тематическое развлечение по ОБЖ «В стране Безопасность!»»
	4	Скоро лето. Осторожно малыши.	Экскурсия в школу

**Перспективно-тематический план на летний период
июнь-август 2020 года**

В летний период детский сад работает в каникулярном режиме				
Июнь	1	Детский мир!	Педагоги, дети	Летний праздник «День Детства!»
	2	«Неделя добрых волшебников»	Педагоги, дети, родители	Конкур «Рисунки на асфальте», творческая выставка рисунков, поделок детей и родителей
	3	«Мы здоровячки!» ОБЖ – безопасность на дорогах и во дворе	Педагоги, дети, инспектор ГИБДД, пожарной части	Спортивные эстафеты, праздники
	4	«Город мастеров»	Педагоги, дети, родители	Музыкально-развлекательное представление «Праздник Шляп»
Июль	1	«Солнце, воздух и вода – наши лучшие друзья!»	Педагоги, дети	День Ивана Купалы - праздник «Нептуна»
	2	«Дары лета». +ОБЖ: опасность в природе: животные, насекомые, грибы, ягоды, травы.	Педагоги, дети, детская библиотека	Тематическое развлечение «В гостях у Лешика»
	3	«В гостях у сказки»	Педагоги, дети, детская библиотека	Театральное представление, цирк
	4	«Мир похож на большой луг». Мир цветов, насекомых, животных	Педагоги, дети,	Детская дискотека
Август	1	«Веселый калейдоскоп»	Педагоги, дети,	Игра-путешествие

		Подвижные и коммуникативные игры на воздухе	родители	«Друг за другом»
	2	«Собираем урожай»	Педагоги, дети, дворник д/сада	Труд в огороде, вечер загадок
	3	«Встреча друзей»	Педагоги, дети, родители	Коллективная газета «Летний отдых», фотовыставка «Как я провел лето»
	4	«День села»	Педагоги, дети, интересные люди села	Тематическое развлечение «Самый главный ДОВОЙ!»

9. Модель организации воспитательно-образовательного процесса в детском саду на день

Младший дошкольный возраст

Линии развития ребенка	1-ая половина дня	1-ая половина дня
Физическое развитие и оздоровление	<ul style="list-style-type: none"> • Приём детей на воздухе в теплое время года • Утренняя гимнастика (подвижные игры, игровые сюжеты) • Гигиенические процедуры (обширное умывание, полоскание рта) • Закаливание в повседневной жизни (облегченная одежда в группе, одежда по сезону на прогулке; обширное умывание, воздушные ванны) • Физкультминутки на занятиях • Физкультурные занятия • Прогулка в двигательной активности 	<ul style="list-style-type: none"> • Гимнастика после сна • Закаливание (воздушные ванны, ходьба босиком в спальне) • Физкультурные досуги, игры и развлечения • Самостоятельная двигательная деятельность • Занятия ритмической гимнастикой • Прогулка (индивидуальная работа по развитию движений)
Познавательно-речевое развитие	<ul style="list-style-type: none"> • Занятия • Дидактические игры • Наблюдения • Беседы • Экскурсии по участку • Исследовательская работа, опыты и экспериментирование 	<ul style="list-style-type: none"> • Занятия, игры • Досуги • Индивидуальная работа
Социально-личностное развитие	<ul style="list-style-type: none"> • Утренний прием детей, индивидуальные и подгрупповые беседы • Оценка эмоционального 	<ul style="list-style-type: none"> • Индивидуальная работа • Эстетика быта • Трудовые

	<p>настроения группы с последующей коррекцией плана работы</p> <ul style="list-style-type: none"> • Формирование навыков культуры еды • Этика быта, трудовые поручения • Формирование навыков культуры общения • Театрализованные игры • Сюжетно-ролевые игры 	<p>поручения</p> <ul style="list-style-type: none"> • Игры с ряжением • Работа в книжном уголке • Общение младших и старших детей • Сюжетно-ролевые игры
Художественно-эстетическое развитие	<ul style="list-style-type: none"> • Занятия по музыкальному воспитанию и изобразительной деятельности • Эстетика быта • Экскурсии в природу (на участке) 	<ul style="list-style-type: none"> • Музыкально-художественные досуги • Индивидуальная работа

Старший дошкольный возраст

Линии развития ребенка	1-ая половина дня	1-ая половина дня
Физическое развитие и оздоровление	<p>Прием детей на воздухе в теплое время года</p> <ul style="list-style-type: none"> • Утренняя гимнастика (подвижные игры, игровые сюжеты) • Гигиенические процедуры (обширное умывание, полоскание рта) • Закаливание в повседневной 	<ul style="list-style-type: none"> • Гимнастика после сна • Закаливание (воздушные ванны, ходьба босиком в спальне) • Физкультурные досуги, игры и развлечения • Самостоятельная двигательная

	<p>жизни (облегченная одежда в группе, одежда по сезону на прогулке; обширное умывание, воздушные ванны)</p> <ul style="list-style-type: none"> • Специальные виды закаливания • Физкультминутки на занятиях • Физкультурные занятия • Прогулка в двигательной активности 	<p>деятельность</p> <ul style="list-style-type: none"> • Занятия ритмической гимнастикой • Прогулка (индивидуальная работа по развитию движений) • Русские народные подвижные игры • Семейные соревнования «Мама, папа, я – спортивная семья»
<p>Познавательно-речевое развитие</p>	<ul style="list-style-type: none"> • Занятия познавательного цикла • Дидактические игры • Наблюдения • Беседы • Экскурсии по участку • Исследовательская работа, опыты и экспериментирование • Сюжетные игры познавательного характера • Поисковая деятельность • Экскурсии в мини – музеи детского сада • Занятия по изучению родного края • Ознакомление с традициями и бытом народов Сибири • Знакомство с поэзией и поэтами Сибири 	<ul style="list-style-type: none"> • Занятия • Развивающие игры • Интеллектуальные досуги • Занятия по интересам • Индивидуальная работа • Интеллектуальные досуги и развлечения, викторины и КВН между группами внутри детского сада • Интеллектуальные встречи семейных знатоков: родители – дети, дети – старшие братья и сестры • Свободные диалоги с детьми в играх, наблюдениях, при восприятии картин, иллюстраций, мультфильмов • Ситуативные разговоры

		<p>с детьми</p> <ul style="list-style-type: none"> • Обсуждения пользы гигиенических процедур, закаливания... • Исследовательская деятельность, экспериментирование, конструирование • Презентации детских исследований внутри детского сада • Чтение художественной литературы • Изготовление макетов, коллекций • Самостоятельное раскрашивание «умных раскрасок»
Социально-личностное развитие	<ul style="list-style-type: none"> • Утренний прием детей, индивидуальные и подгрупповые беседы • Оценка эмоционального настроения группы с последующей коррекцией плана работы • Формирование навыков культуры еды • Этика быта, трудовые поручения • Дежурства в столовой, в природном уголке, помощь в подготовке к занятиям • Формирование навыков культуры общения 	<ul style="list-style-type: none"> • Воспитание в процессе хозяйственно-бытового труда и труда в природе • Эстетика быта • Тематические досуги в игровой форме • Работа в книжном уголке • Общение младших и старших детей (совместные игры, спектакли, дни дарения) • Сюжетно ролевые игры • Формирование навыков безопасного поведения • Ситуативные беседы

	<ul style="list-style-type: none"> • Театрализованные игры • Сюжетно-ролевые игры • Ситуации с примерами положительных форм общественного поведения • Коллективный труд • Дежурство • Утренники и тематические занятия к главным социальным праздникам страны: День знаний, «Мы тоже имеем права», «День рождения страны», «День Победы», «Выпускной бал», День Космонавтики, День Защитников Отечества • Беседы по безопасности 	<ul style="list-style-type: none"> • Помощь взрослым • Чтение художественной литературы • Рассматривание и обсуждение плакатов по безопасности • Просмотр мультфильмов, способствующих социально – нравственному воспитанию детей. • Игры с ряженьем • Встречи с героями сказок, общение на темы морали • Живое общение со знаменитыми людьми нашего города • Семейный клуб «Молодые бабушки» • Дополнительные занятия по театрализации • Выставки семейных стенгазет с представлением интересов семьи и ребенка
<p>Художественно-эстетическое развитие</p>	<ul style="list-style-type: none"> • Занятия по музыкальному воспитанию и изобразительной деятельности • Эстетика быта • Экскурсии в природу 	<ul style="list-style-type: none"> • Музыкально-художественные досуги • Индивидуальная работа • Самостоятельная художественно-изобразительная

	<ul style="list-style-type: none"> • Посещение музеев • Занятия лепкой, аппликацией, рисованием • Музыкально-дидактические игры • Рассматривание предметов быта народа Сибири • Знакомство с Коми национальными музыкальными инструментами • Утренники: праздник Осени, Проводы Зимы, «Летний праздник, «Весна красна» 	<p>деятельность</p> <ul style="list-style-type: none"> • Рисование иллюстраций к художественным произведениям • Творческие игры • Слушание музыкальных и художественных произведений • Чтение художественной литературы • Самостоятельная музыкальная деятельность • Использование музыки в игре • Импровизации • Игры-драматизации • Музыкально-подвижные игры • Сюжетно-ролевая игра • Игра на детских музыкальных инструментах • Оформление выставок детского творчества • Выставки семейного клуба любителей детской фотографии
--	------------------------------------------------------------------------------------------------------------------------------------------------------------------------------------------------------------------------------------------------------------------------------------------------------------------------------------------------------------------------------------	----------------------------------------------------------------------------------------------------------------------------------------------------------------------------------------------------------------------------------------------------------------------------------------------------------------------------------------------------------------------------------------------------------------------------------------------------------------------------------------------------------------------------------------------------------------------------------------------------------------------------------------------------------------

10. Особенности взаимодействия педагогического коллектива с семьями воспитанников.

Существенным признаком качества современного дошкольного образования является налаживание взаимодействия с семьями воспитанников, включение

родителей в образовательный процесс как равноправных и равноответственных партнеров. Планирование работы с родителями осуществляется на основе комплексно-тематического планирования (в плане предусмотрен блок «Взаимодействие с семьями и социумом», годового планирования работы учреждения (план взаимодействия педагогического коллектива с семьями воспитанников (приложение).

В рамках организации взаимодействия дошкольного учреждения с семьями воспитанников сложились определённые традиции:

- проведение экологических акций и акций по уборке территории детского сада;
- проведение следующих мероприятий: «День именинника», «Рождественские колядки», «День семьи», «Наши мамы», «Защитники отечества», «Осенины», «День здоровья», «Новый год».
- проведение ежемесячных выставок совместного творчества.

11. Взаимодействие ДОУ с социумом

Говоря о взаимодействии с социумом, прежде всего, следует рассматривать взаимосвязь ДОУ со школой. В рамках обеспечения преемственности целей, задач организуется взаимопосещение мероприятий учителей и воспитателей Организация совместных педсоветов с начальным звеном школ позволяет осуществлять преемственность между дошкольным и школьным образованием детей.

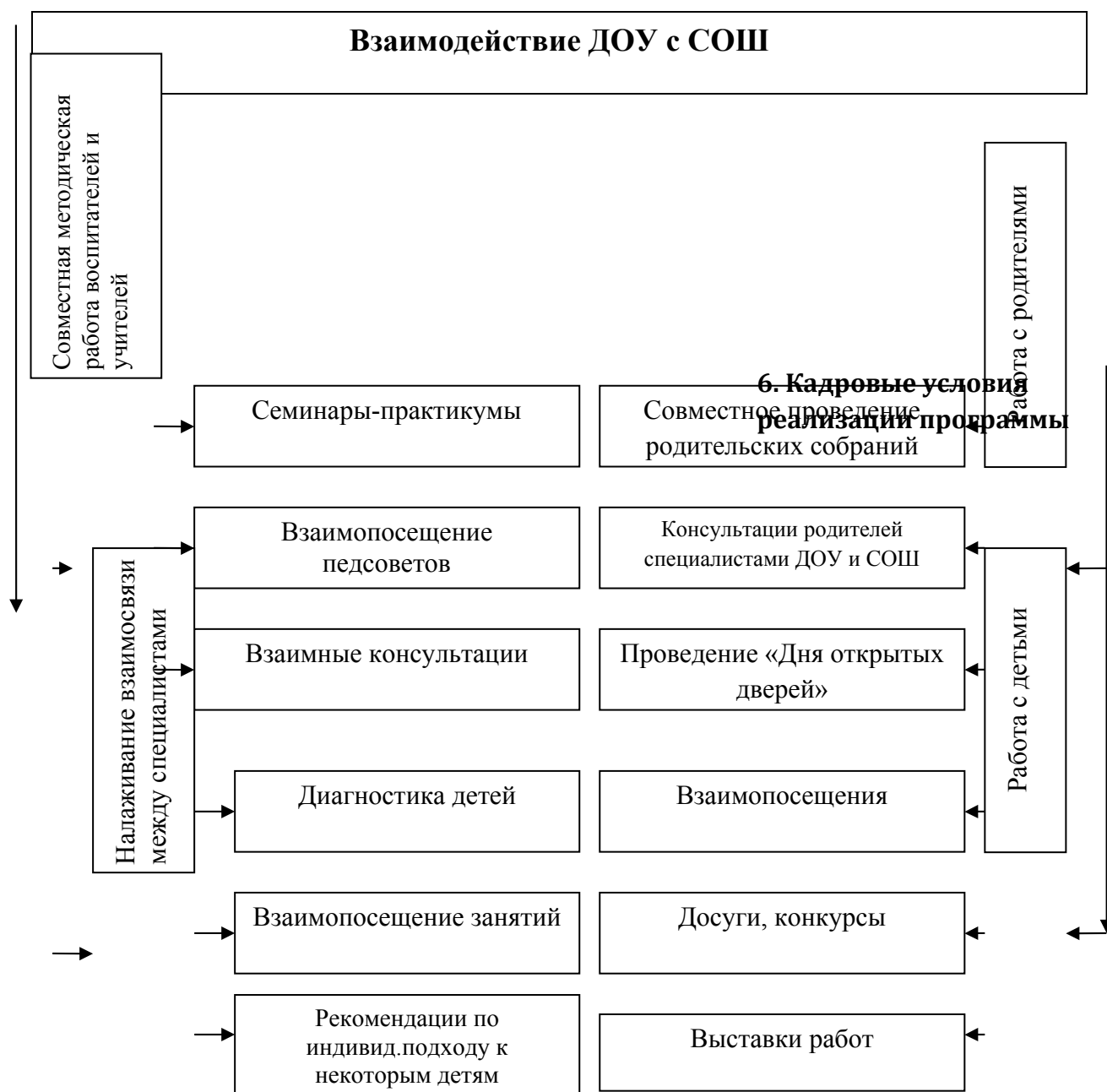
Основной целью согласованной работы воспитателей и учителей является:

- ✓ Создание единого образовательного пространства, связывающего дошкольный и школьный период развития ребенка.
- ✓ Облегчение периода адаптации первоклассников.
- ✓ Налаживание связи между воспитателями, учителями и родителями по вопросам подготовки к обучению ребенка в школе.

Взаимодействие строится по следующим направлениям:

1. Организация совместной методической работы между учителями и воспитателями. С целью выработки единства требований по подготовке к школе.
2. Налаживание взаимосвязи между специалистами школы и детского сада. Это позволит закрепить эффективные методы работы с детьми.
3. Осуществление совместной работы с родителями по предшкольной подготовке детей.
4. Работа с детьми. Организация взаимопосещений, проведение праздников, выставок.

Формы взаимодействия



	Ф.И.О педагога	Должность	Образование, год окончания	Пед. стаж	Категория
1 младшая группа	Балтабаева Айсулу Мубараковна	воспитатель	Среднее специальное 1984	34 год	1
	Ледовских Ольга	воспитатель	Средне специальное	3 год	-

	Владимировна		2000		
2 младшая группа	Максюта Оксана Николаевна	воспитатель	Средне специальное 1993	21	Соответствует занимаемой должности
	Новак Людмила Константиновна	воспитатель	среднее специальное 2003	4	Соответствует занимаемой должности
Старшая (подгот.) группа	Байгаринова Валентина Александровна	воспитатель	Высшее 2002	8	1
	Чередниченко Елена Владимировна	воспитатель	Высшее 2009	3	1

Педагогический коллектив активный, включен в творческую работу, объединен едиными целями и задачами, имеет благоприятный психологический климат:

- все педагоги в своей работе используют личностно-ориентированный подход к детям;
- педагоги нацелены на активное участие в планомерном поэтапном развитии ДОУ, готовность к саморазвитию прослеживается у 100 % педагогов;
- все педагоги испытывают потребность, интерес и мотивацию к повышению уровня своих профессиональных знаний и умений (прежде всего психолого-педагогических), овладению современными эффективными технологиями.